

GRATTONI

Idol&Furniture Collection 2026

Storie Open-Air - Un divano che accoglie, un tavolo che crea condivisione, un ombrellone che protegge: non sono solo complementi d'arredo ma scene di vita all'aria aperta. Perché la vera bellezza dell'arredo non è solo nel design, ma nelle storie che permette di vivere.

Open-Air Stories - A welcoming sofa, a table that creates sharing, a umbrella that protects: these are not just complements but scenes of outdoor life. Because the true beauty of furniture is not only in its design, but in the stories it allows to live.

In un perfetto equilibrio tra tradizione e nuove tendenze, Grattoni seleziona e importa i migliori complementi d'arredo per il settore residenziale e contract, attingendo alla propria inestimabile esperienza; una storia di artigianato capace di reinventarsi con il mutare dei tempi e delle tendenze.

Nata nel 1972 a San Giovanni al Natisone – cuore del distretto italiano della sedia – come produttrice di sedute dal design classico, l'azienda si specializza nel 2010 nell'attività commerciale, importando complementi d'arredo di qualità. Tra questi sedie, divanetti, poltrone, tavoli e basi per tavoli per interno ed esterno, pensati per il mondo residenziale e contract.

Esperta selezionatrice di prodotti d'arredamento, Grattoni si affida alla spiccata sensibilità estetica del suo team che permette di individuare i complementi d'arredo più interessanti, in una perfetta commistione tra design, funzionalità e qualità. La ricerca del bello è quindi un'attività costante che si sviluppa attraverso le più importanti fiere del settore e le visite alle aziende di maggiore interesse.

Grattoni has proved capable of reinventing itself to adapt to changing times and fashions. Drawing on its invaluable experience in craft production, it establishes a perfectly poised blend of traditions and the latest trends by selecting and importing the finest furnishings for the home and contract markets.

The company was founded in 1972 in San Giovanni al Natisone, in the heart of the Italian chair manufacturing district. Having started out as a producer of chairs with classic designs, since 2010 it has been a specialist importer and trader of superior furnishings. Its selection caters to both the home and contract markets and includes chairs, sofas, armchairs, tables and table bases for indoor and outdoor use.

Thanks to the exceptional aesthetic sensibility of its team, Grattoni proficiently selects first-rate furnishing products. It picks out the most interesting furnishings around, flawlessly fusing superb designs, practicality and quality. On their ceaseless search for the most attractive creations, the team go to the top trade fairs in the field and visit all of the most interesting companies.



Estetica e qualità ispirano lo stile di Grattoni, che da oltre trent'anni coltiva la propria passione per l'arredamento attraverso un'incessante ricerca del bello.

Grattoni has been nurturing a passion for furniture for over 30 years. In its tireless pursuit of beauty, it has made quality and aesthetic appeal the cornerstones of its style.

L'estetica si lega indissolubilmente alla qualità. Ogni prodotto scelto deve poter garantire gli standard qualitativi imposti dall'azienda, che richiede controlli meticolosi prima di ogni spedizione verso la sua sede. I controlli vengono poi replicati all'interno dei ottomila metri quadri di area giacenze, situata in prossimità degli uffici dell'azienda; uno spazio sempre rifornito che permette a Grattoni di spedire ogni ordine in giornata.

Il servizio, celere e organizzato, riflette infatti la precisione della famiglia Grattoni, sempre disponibile per consigliare e assistere il cliente.

In all of the products, visual appeal must go hand in hand with quality. Every item selected has to meet the quality standards set by the company, which demands meticulous checks before every shipment to its premises. The checks are then repeated in the 8000 m² warehouse near the company's offices. It is always well stocked, which means that Grattoni is able to ship all of its orders on the day they arrive.

The prompt, efficient service reflects the scrupulous nature of the Grattoni family, who are always happy to advise and help customers.

La collezione IDOL&Furniture si riflette nelle forme essenziali, nei materiali pensati per durare, nella bellezza che resiste alle mode.

The IDOL&Furniture collection is reflected in its essential shapes, materials designed to last, and beauty that resists trends.

A contribuire in modo determinante alla crescita continua dell'attività è però soprattutto la passione, che alimenta l'interesse e il coinvolgimento di ogni membro dell'azienda per il proprio lavoro e per il settore dell'arredamento.

È proprio questa grande passione ad aver ispirato IDOL: la linea di prodotti, interamente dedicata al mondo dell'outdoor, che raccoglie gli elementi di design più interessanti e originali secondo Grattoni.

The key factor behind the constant growth of the business is the passion that drives the investment and engagement of all of the members of the team in both their work and the furniture industry as a whole.

It was this sense of devotion that inspired IDOL: a line of outdoor products featuring what Grattoni considers to be the most interesting and original designs around.

Con IDOL, Grattoni porta la propria attività di selezione ad un livello più alto. Assecondare le tendenze non basta: attraverso un profondo studio del mercato e della società, Grattoni si pone l'obiettivo di anticipare e creare nuovi trend, proponendo una linea di prodotti dalla personalità raffinata ma decisa.

Ogni elemento di IDOL riflette infatti la volontà dell'azienda di ispirare la creazione di rilassanti e moderne lounge all'aria aperta, conversando con architetti e progettisti nell'universale linguaggio della bellezza.

With IDOL, Grattoni is taking its selection process to another level. It is not content to keep up with the latest trends: through in-depth research into society and the market, Grattoni aims to be one step ahead and set new trends by presenting a line of products with refined but bold characters.

Every facet of IDOL embodies the company's desire to inspire relaxing, modern outdoor lounges, as it converses with architects and designers in the universal language of beauty.



Index

COORDINATI SET

12	Cosy Set
16	Cosy Modular Set
20	Rule Alu Set
22	Rule Teak Set
26	Rock Set
32	Don Set
36	Moon Set
40	Nest Set
44	Melrose Set
48	Melrose Rope Set
52	Elba Set
56	Elba Rope Set
58	Victory Set
64	Soho Set
70	Panama Set
76	Nizza Set
80	Mojo Set
86	Tropea Set
90	Alicante Set
94	Tahiti Set
100	Soft Set
108	Yolk Set
114	Atol Set
118	Easy Set
120	Como Set
124	Cuba Set
130	Cordoba Set
134	Monaco Set
138	Sole Set
140	Capri Set

SEDIE E SGABELLI CHAIRS AND STOOLS

144	Nature Armchair
146	Nida Armchair
150	Victory Armchair
154	Soho Armchair
156	Soho Stool
158	Panama Armchair
160	Panama Stool
164	Tahiti Armchair
168	Tahiti Stool
172	Bahamas Chair
176	Lecce Armchair
178	Lecce Stool
180	Berlin Armchair
182	Tropea Armchair
184	Tropea Lounge
186	Elba Armchair
188	Elba Rope Armchair
190	Elba Stool
192	Melrose Armchair
196	Mauai Armchair
198	Atol Armchair
202	Atol Stool
204	Cuba Armchair
206	Como Lounge
208	Bahza Lounge
210	Leaf Swing Chair
214	Ocean Chair
216	Ocean Lounge
218	Beverly Armchair
222	Monaco Armchair
226	Cannes Armchair
227	Cannes Stool
228	Cannes Lux Armchair
230	GS 936 Armchair
232	GS 941 Armchair
234	GS 955 Chair
235	GS 950 Armchair
236	GS 916 Chair

LETTINI SUNBEDS

240	Geometry Sunbed
242	Rule Sunbed
244	Cosy Daybed
248	Nest Daybed
252	Blow Sunbed
258	Joy Sunbed
262	Bite Sunbed
268	Bite Double Sunbed
274	Atol Sunbed
280	Panama Sunbed
284	Eden Daybed
288	Tropea Daybed
292	Leaf Sunbed
296	Antigua Daybed
297	Antigua Lux Daybed
300	Doha Daybed
304	Cancun Sunbed
308	GS 924 Lux Sunbed
312	GS 927 Sunbed
316	GS 926 Sunbed
320	GS 928 Sunbed

OMBRELLONI UMBRELLAS

326	Cocoa Umbrella
328	Venezia Umbrella
332	Trieste Umbrella
334	Tresite Light Umbrella

PIANI PER TAVOLO TABLE TOPS

396	Piani per tavolo Table Tops
-----	--------------------------------

TAVOLI E TAVOLINI TABLES AND COFFEE TABLES

338	Salina Table
342	Barbuda Table
346	Top Table
350	Cross Table
352	Bahamas Alu Table
356	Bahamas Teak Table
360	Bahamas Base Table
362	Milo Table
366	Panarea Table
370	Stromboli Table
372	Bahamas Coffee Table
374	Island Coffee Table
378	GT 927 Coffee Table
380	Venice Coffee Table
382	Venice Stone Coffee Table
384	Jolly Coffee Table
386	Maldives Coffee Table
387	Nature Coffee Table
388	Rule Coffee Table

MATERIALI E FINITURE MATERIALS AND FINISHES

400	Colori strutture in alluminio Aluminium structure colours Colori strutture Wicker Wicker structure colours
401	Corde in textilene Textilene ropes Colori tessuti in textilene Textilene fabrics Colours
402	Corde in stoffa Fabric Ropes
403	Colori tessuto Fabric Colours

Composizioni Sets

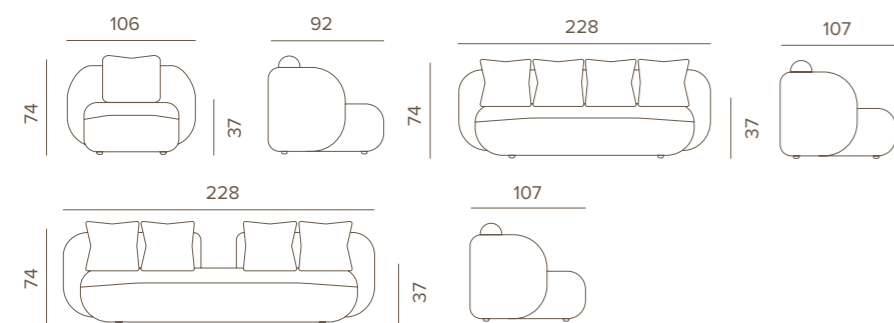
Le composizioni creano spazi da vivere, dove ogni elemento ha il suo ruolo. Le zone esterne assumono così un altro significato, non sono più solo luoghi di passaggio, ma veri e propri rifugi in cui ogni attimo trova la sua dimensione.

The compositions create living spaces, where every element has its own role. Outdoor areas take on a whole new meaning, no longer just places of passage, but true refuges where every moment finds its place.

Cosy Set



CARATTERISTICHE TECNICHE TECHNICAL SPECIFICATIONS



Cosy Set

Forme dolci e accoglienti,
per vivere l'outdoor con stile
e armonia.

Soft, welcoming shapes, for
enjoying the outdoors with style
and harmony.



Cosy Modular Set

Forme morbide compongono il coordinato Cosy. Un salotto per esterni pensato per chi cerca comodità e stile, le forme iconiche ti abbracciano per vivere in sintonia con la natura.

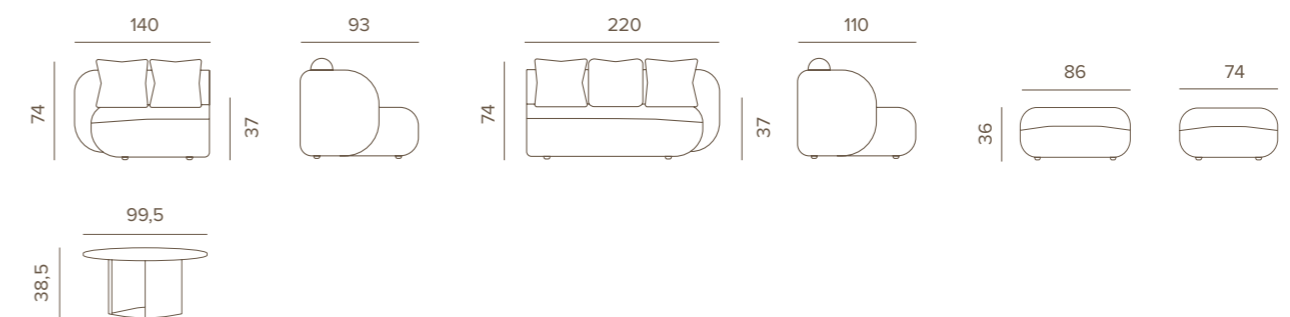
Soft shapes compose the Cosy coordinated set. An outdoor lounge designed for those looking for comfort and style, its iconic shapes embrace you, allowing you to live in harmony with nature.



Cosy Modular Set

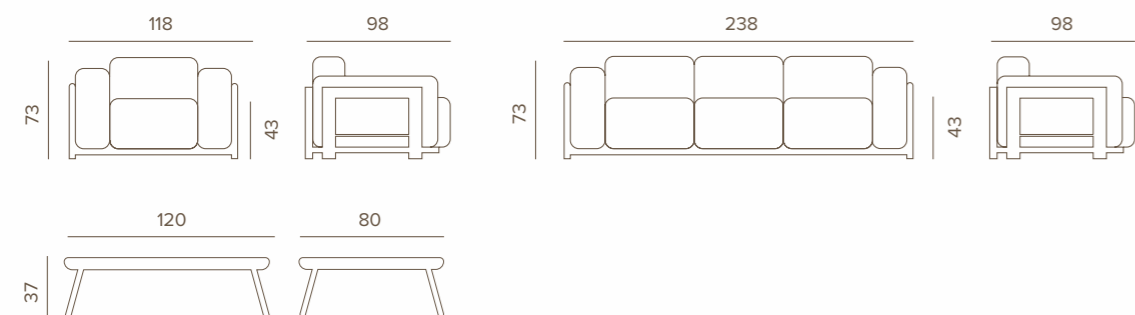


CARATTERISTICHE TECNICHE
TECHNICAL SPECIFICATIONS



Rule Alu Set

CARATTERISTICHE TECNICHE TECHNICAL SPECIFICATIONS



Rule Teak Set

Un design che accoglie,
avvolge e rende il tempo all'aria
aperta un'esperienza unica.

A design that welcomes,
embraces and makes outdoor
time a unique experience.



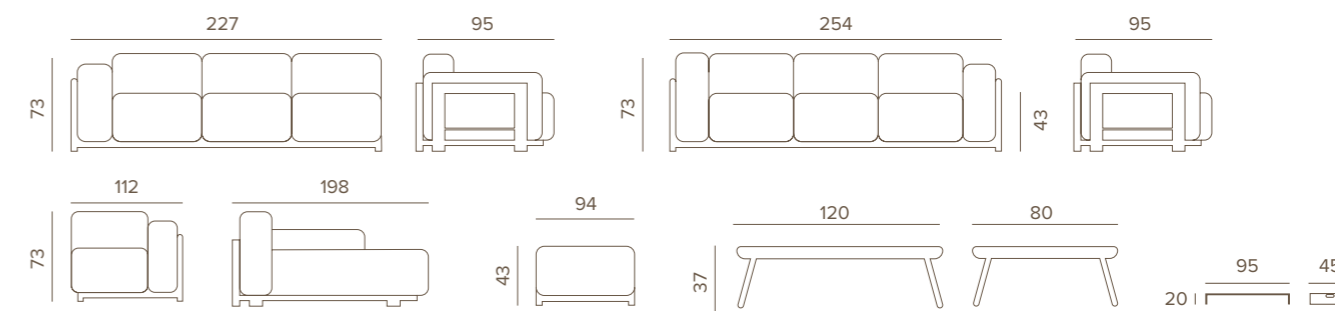
Rule Teak Set

Il set Rule, disponibile in alluminio o teak, è la fusione perfetta di design minimale e forme morbide e avvolgenti. Un coordinato che trasforma lo spazio esterno in un rifugio di serenità dove ogni complemento è un'isola di benessere.

The Rule set, available in aluminum or teak, is the perfect fusion of minimalist design and soft, enveloping shapes. A coordinated set that transforms outdoor spaces into havens of serenity, where every element is an island of wellbeing.



CARATTERISTICHE TECNICHE TECHNICAL SPECIFICATIONS



Rock Set



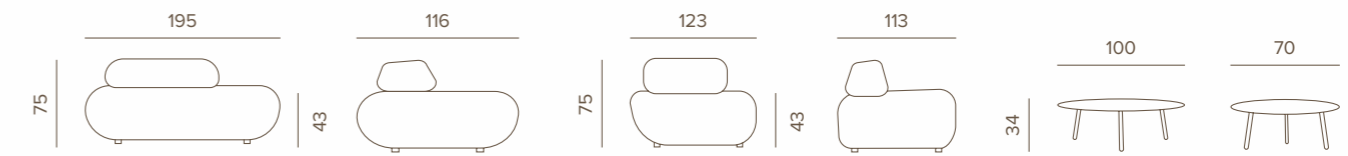
Con la sua struttura in alluminio e il rivestimento in gomma drenante, il set Rock evoca la solidità delle rocce, offrendo una resistenza duratura. Il divano e le sedute, con schienali mobili, permettono di personalizzare ogni momento di riposo. Le forme naturali e organiche rendono questo set un angolo perfetto per vivere l'esterno con comfort e personalità.

With its aluminum frame and Quick Dry Foam, the Rock set evokes the solidity of rocks, offering lasting resistance. The sofa and armchair, with movable backrests, allow you to customize every moment of rest. The natural and organic shapes make this set a perfect corner for enjoying the outdoors in comfort and personality.



Rock Set

CARATTERISTICHE TECNICHE TECHNICAL SPECIFICATIONS



Rock Set



Composto da un divano due posti e una poltrona, entrambi con schienale removibile.

Consists of a two-seater sofa and an armchair, both with removable backrests.




Don Set



Questo coordinato offre infinite possibilità grazie alla sua modularità, permettendo di creare combinazioni uniche che si adattano a ogni esigenza. Ogni elemento può essere disposto liberamente, dando vita a soluzioni personalizzate di comfort e stile. Un design che si trasforma, proprio come i tuoi spazi.

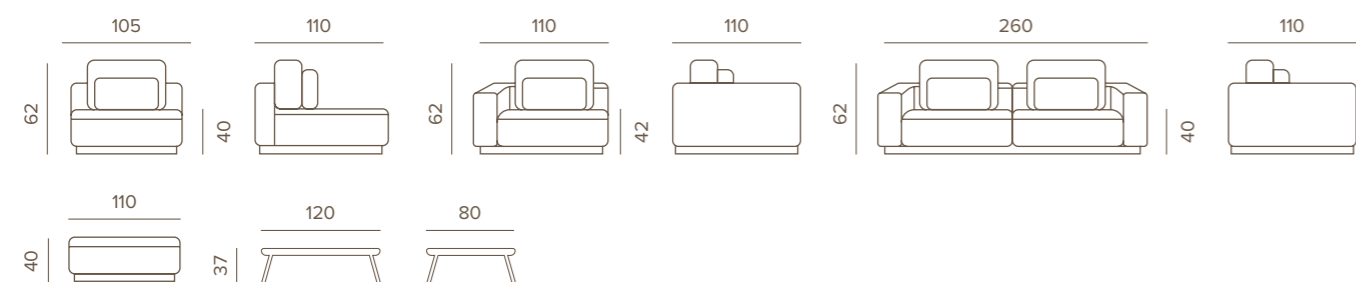
This coordinate offers endless possibilities thanks to its modularity, allowing unique combinations to be created to suit every need. Each element can be freely arranged, resulting in customized solutions of comfort and style. A design that transforms, just like your spaces.



Don Set



CARATTERISTICHE TECNICHE
TECHNICAL SPECIFICATIONS



Moon Set



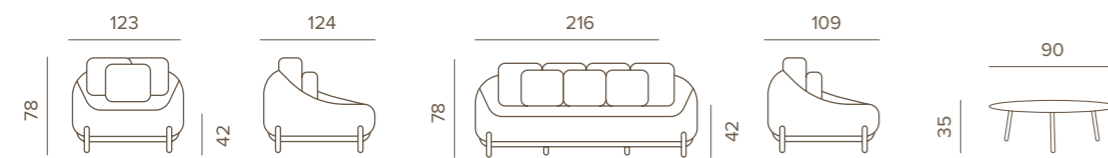
Moon è un coordinato living che avvolge con la sua forma circolare, invitando al riposo e alla tranquillità. La sua morbidezza crea un rifugio accogliente, perfetto per rigenerarsi. Un angolo di serenità che illumina ogni spazio, proprio come il chiarore lunare.



Moon Set



CARATTERISTICHE TECNICHE
TECHNICAL SPECIFICATIONS



Nest Set

Con Nest, ogni momento di relax si trasforma in un abbraccio soffice e protettivo, come un nido accogliente. La sua forma unica offre un comfort avvolgente, ideale per rigenerarsi. Un rifugio di morbidezza e serenità, perfetto per ogni spazio.

With Nest, every moment of relaxation turns into a soft and protective embrace, like a cozy nest. Its unique shape offers enveloping comfort, ideal for regeneration. A haven of softness and serenity, perfect for any space.



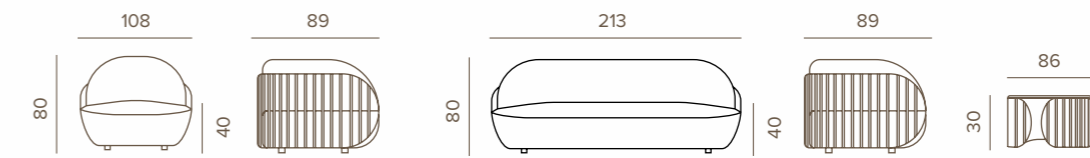
La perfezione del comfort all'aria aperta, dove ogni seduta diventa un angolo di piacere.

The perfection of outdoor comfort, where every seat becomes a place of pleasure.



Nest Set

CARATTERISTICHE TECNICHE TECHNICAL SPECIFICATIONS



Melrose Set



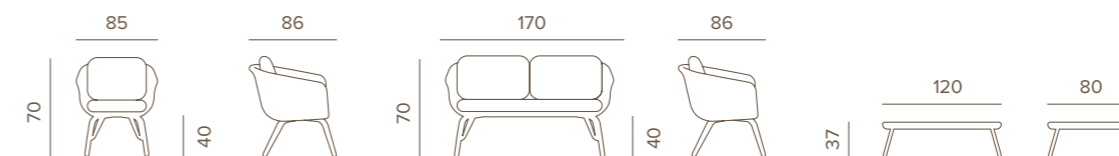
Melrose Set

Comfort senza tempo. Il divano, le poltroncine e il tavolino, con la loro struttura in alluminio e il rivestimento in corda sintetica, invitano a momenti di calma che durano nel tempo. Il set coordinato Melrose accoglie ed eleva ogni spazio.

Timeless comfort. The sofa, armchairs, and coffee table, with their aluminum frame and synthetic rope upholstery, invite moments of calm that last for a long time. The Melrose coordinated set welcomes and elevates any space.

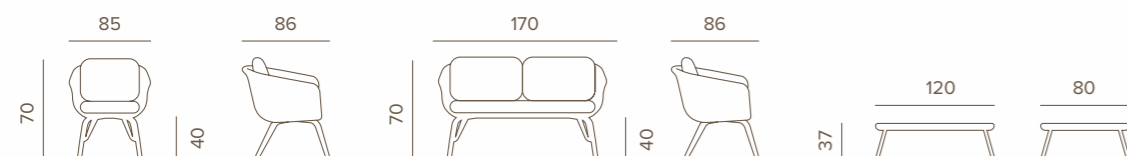


CARATTERISTICHE TECNICHE TECHNICAL SPECIFICATIONS



Melrose Rope Set

CARATTERISTICHE TECNICHE TECHNICAL SPECIFICATIONS



Eleganza autentica. Il divano, le poltroncine e il tavolino, creano un'atmosfera accogliente e raffinata. Le linee essenziali e la matericità degli intrecci invitano a vivere momenti di vero relax. Il set coordinato Melrose Rope valorizza ed eleva ogni ambiente outdoor.

Authentic elegance. The sofa, armchairs, and coffee table create a warm and refined atmosphere. The clean lines and the tactile quality of the woven details invite you to enjoy moments of true relaxation. The coordinated Melrose Rope set enhances and elevates any outdoor space.



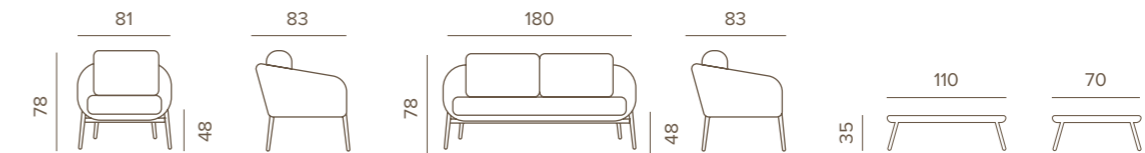
Melrose Rope Set



Elba Set



CARATTERISTICHE TECNICHE TECHNICAL SPECIFICATIONS



Circondarsi di bellezza permette di vivere in armonia. Questo traspare dal set Elba, metafora di uno stile unico, che riporta al tempo trascorso in un connubio di relax e convivio.

Surrounding yourself with beauty, allows you to live in harmony. This shines through the Elba set, a metaphor of a unique style, which brings back to the time spent in a combination of relax and conviviality.

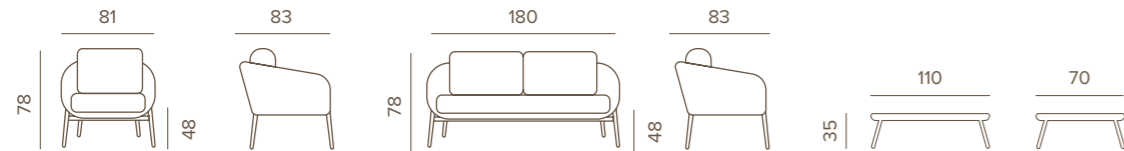
Elba Set



Elba Rope Set



CARATTERISTICHE TECNICHE TECHNICAL SPECIFICATIONS



Il set Elba è il risultato dell'incontro fra eleganza e semplicità, in cui il rivestimento in corda sintetica Wintech si coniuga con il comfort della cuscineria sfoderabile.

The Elba set is the result of the combination between elegance and simplicity, in which the coating in Wintech synthetic rope combines with the comfort of the removable cushions.



Victory Set



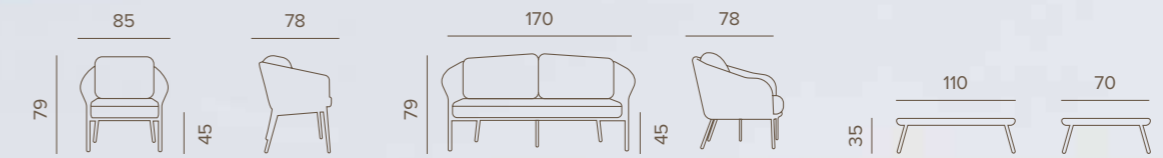
Questo coordinato living affascina con i suoi intrecci di corde, che aggiungono un tocco di unicità ed eleganza. Ogni elemento è progettato per avvolgere il corpo in un comfort esclusivo, creando un'atmosfera calda e intima.

This coordinated living arrangement captivates with its interwoven ropes, which add a touch of uniqueness and elegance. Each element is designed to envelop the body in exclusive comfort, creating a warm and intimate atmosphere.



Victory Set

CARATTERISTICHE TECNICHE TECHNICAL SPECIFICATIONS



Victory Set



Soho Set



Tramite il set Soho si manifesta un carattere deciso, una forza strutturale ed estetica pronta ad adornare il patio con eleganza e sicurezza.

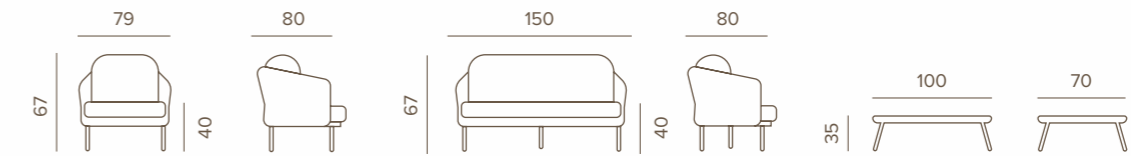
Through the Soho set, a strong character is manifested, a structural and aesthetic strength ready to adorn the patio with elegance and safety.

Soho Set



Soho Set

CARATTERISTICHE TECNICHE TECHNICAL SPECIFICATIONS



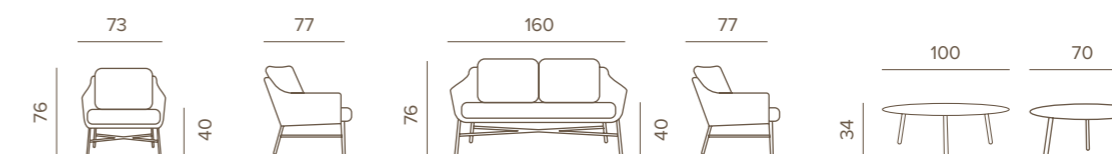
Panama Set



Un richiamo immediato alle rilassanti atmosfere caraibiche da una parte e alle incredibili onde del mare dall'altra. Panama collega due mondi, quello del riposo e del relax con quello della veglia e della convivialità.

An immediate reminder of a relaxing caribbean atmosphere on one side, and the incredible waves of the sea on the other. Panama connects two worlds, that of rest and relaxation with that of wakefulness and conviviality.

CARATTERISTICHE TECNICHE TECHNICAL SPECIFICATIONS



Panama Set



Panama Set

Arredi pensati per vivere l'esterno con stile, dove ogni dettaglio è un invito al comfort.

Furnishings designed for stylish outdoor living, where every detail is an invitation to comfort.



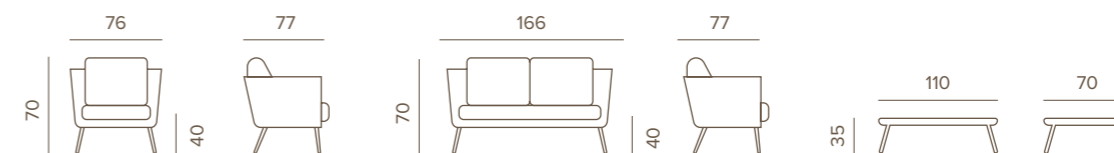
Nizza Set

Carattere deciso che si esprime in linee sottili e forme geometriche. Nizza sfoggia il proprio bon-ton attraverso una composizione di imbottiti dalle tinte calde della struttura.

Slender lines and geometric shapes give concrete form to this product's bold character. Nizza shows off its elegance through a composition of upholstered furniture in warm colors.



CARATTERISTICHE TECNICHE TECHNICAL SPECIFICATIONS



Nizza Set



Mojo Set

Il Mojo era originariamente un piccolo sacchetto, utilizzato nella tradizione popolare per diversi scopi. Oggi, grazie a una reinterpretazione elegante e moderna, il suo significato e la sua funzione si sono evoluti. Con un tocco accogliente e avvolgente, Mojo si presenta come un simbolo di benvenuto, pronto ad offrire un'esperienza unica e affascinante.

The Mojo was originally a small bag, used in popular tradition for various purposes. Today, thanks to an elegant and modern reinterpretation, its meaning and function have evolved. With a welcoming and enveloping touch, Mojo presents itself as a symbol of welcome, ready to offer a unique and fascinating experience.

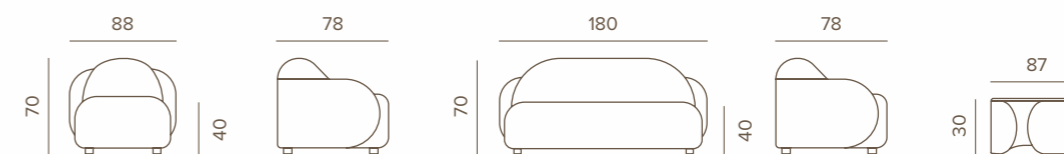


Mojo Set



Mojo Set

CARATTERISTICHE TECNICHE TECHNICAL SPECIFICATIONS



Tropea Set

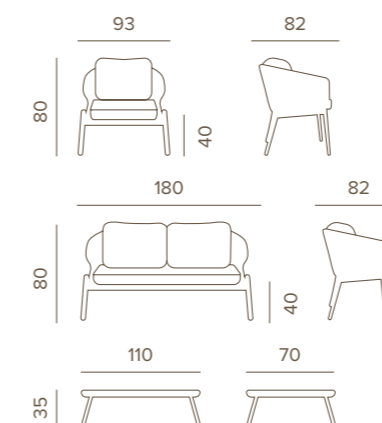
Un rifugio di calma perfetto per godersi attimi di tranquillità.

A perfect haven of calm to enjoy moments of tranquility.



Tropea Set

CARATTERISTICHE TECNICHE TECHNICAL SPECIFICATIONS



Il coordinato Tropea, ispirato alla bellezza naturale della costa unisce originalità e comfort. La poltrona e il divano, realizzati con materiali morbidi e avvolgenti, offrono un'accoglienza unica, mentre il tavolino, dal design raffinato, completa l'insieme con eleganza.

The coordinated Tropea, inspired by the natural beauty of the coast, combines originality and comfort. The armchair and sofa, made of soft and enveloping materials, offer a unique welcome, while the coffee table, with its refined design, completes the ensemble with elegance.



Alicante Set

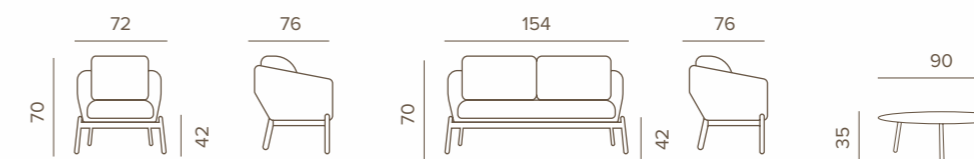


Alicante Set

Alicante è un coordinato living che trasporta in un angolo di serenità e lusso. La poltrona avvolge con il suo morbido abbraccio, mentre il divano invita a lunghe pause di relax. Ogni pezzo è progettato per offrire il massimo comfort, proprio come una brezza leggera che accarezza il mare.

Alicante is a coordinated living piece that transports you to a corner of serenity and luxury. The armchair envelops with its soft embrace, while the sofa invites long relaxing breaks. Each piece is designed to offer maximum comfort, just like a gentle breeze caressing the sea.

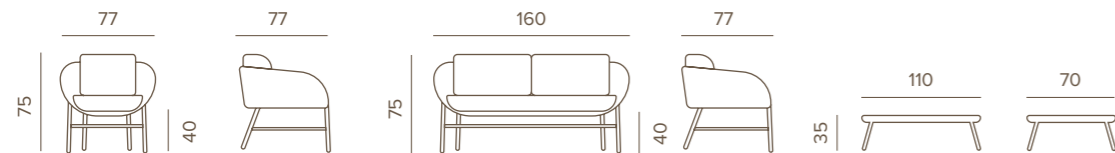
CARATTERISTICHE TECNICHE TECHNICAL SPECIFICATIONS



Tahiti Set



CARATTERISTICHE TECNICHE TECHNICAL SPECIFICATIONS



Con le sue forme avvolgenti e gli intrecci raffinati, il coordinato Tahiti racconta un'eleganza senza tempo, trasformando ogni spazio esterno in un rifugio caldo e sofisticato dove lasciarsi cullare dalla bellezza.

With its enveloping shapes and refined intertwining patterns, the Tahiti collection exudes timeless elegance, transforming any outdoor space into a warm and sophisticated retreat where you can let yourself be pampered by beauty.



Tahiti Set



Tahiti Set



Soft Set

Attraverso le linee morbide delle strutture e dei cuscini, veniamo immediatamente travolti da un'atmosfera di relax: il set Soft evoca una sensazione di comfort, del calore di un abbraccio.

Through the soft lines of the structures and cushions, we are immediately overwhelmed by an atmosphere of relax: the Soft set evokes a feeling of comfort, the warmth of a hug.



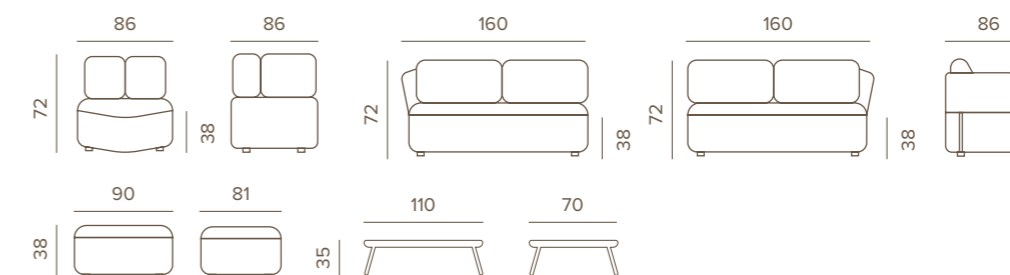
Soft Set Modular



Coordinato con struttura in alluminio e rivestimento in corda polyolefin, composto da due divani due posti, un elemento angolare ed un tavolino con piano in alluminio. Cuscineria in tessuto Olefin e gomma resistente all'acqua.

Aluminium set covered with polyolefin rope, composed by two sofa 2 seaters, one corner and an aluminium top coffee tables. Olefin fabric and water resistant foam.

CARATTERISTICHE TECNICHE TECHNICAL SPECIFICATIONS



Soft Set Modular

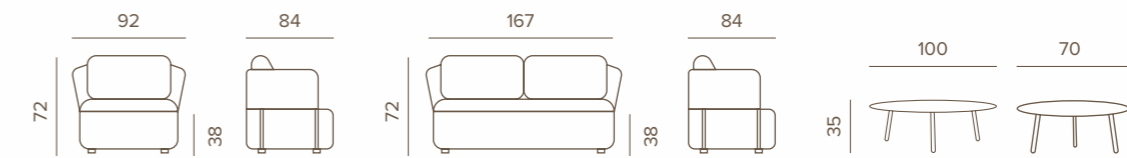
Soluzioni di arredo che trasformano il giardino in un vero e proprio soggiorno all'aperto.

Furnishing solutions that transform your garden into a real outdoor living room.



Soft Set

CARATTERISTICHE TECNICHE TECHNICAL SPECIFICATIONS



Yolk Set



Gli intrecci preziosi del set Yolk celebrano la classe e l'eleganza, composto da un divano due posti, due poltroncine e un comodo tavolino perfetto per ogni esigenza. Questo complemento d'arredo rende unico e invitate qualsiasi spazio outdoor.

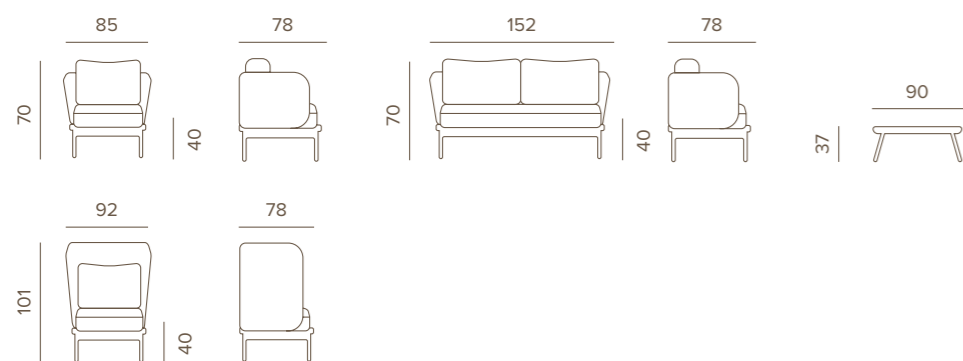
The precious weaves of the Yolk set celebrate class and elegance, consisting of a two-seater sofa, two armchairs and a comfortable coffee table perfect for every need. This piece of furniture makes any outdoor space unique and inviting.



Yolk Set



CARATTERISTICHE TECNICHE
TECHNICAL SPECIFICATIONS




Yolk Set



Atol Set

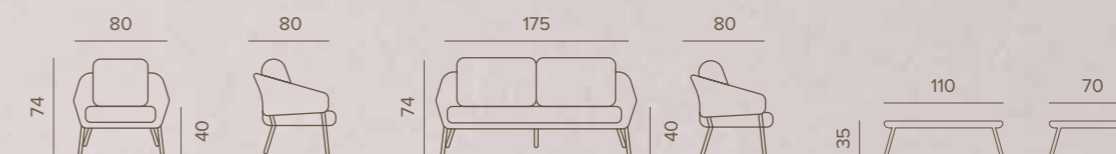
Così intensamente elegante, Atol è una composizione che rimane scolpita nella memoria grazie ad un bilanciamento equilibrato tra la voglia di solidità delle strutture e il desiderio di comfort e stile degli imbottiti.

So intensely elegant, Atol is a composition that remains engraved in the memory thanks to a harmonious balance between the desire for solid structures and the desire for comfortable and stylish upholstery.



Atol Set

CARATTERISTICHE TECNICHE TECHNICAL SPECIFICATIONS



Easy Set

Leggero come l'estate e accogliente come un abbraccio, il coordinato Easy unisce eleganza e comfort in un equilibrio perfetto tra alluminio e corda, per vivere ogni momento all'aperto con naturale semplicità.

Light as summer and cozy as a hug, the Easy set combines elegance and comfort in a perfect balance between aluminum and rope, allowing you to enjoy every moment outdoors with natural simplicity.

CARATTERISTICHE TECNICHE TECHNICAL SPECIFICATIONS



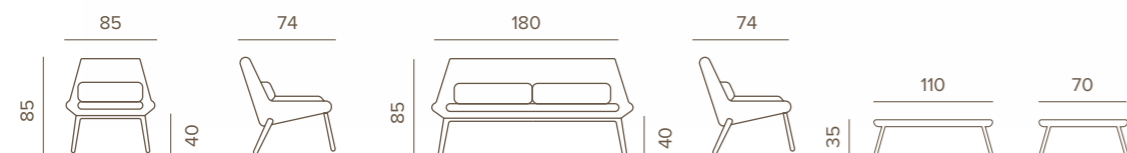
Como Set

Il coordinato Como conquista con la sua fitta trama di intrecci, che dona carattere e armonia a ogni ambiente esterno, creando un'atmosfera intima e ricercata dove rilassarsi con stile.

The Como coordinated collection captivates with its dense weave, which adds character and harmony to any outdoor space, creating an intimate and refined atmosphere where you can relax in style.



CARATTERISTICHE TECNICHE TECHNICAL SPECIFICATIONS



Como Set



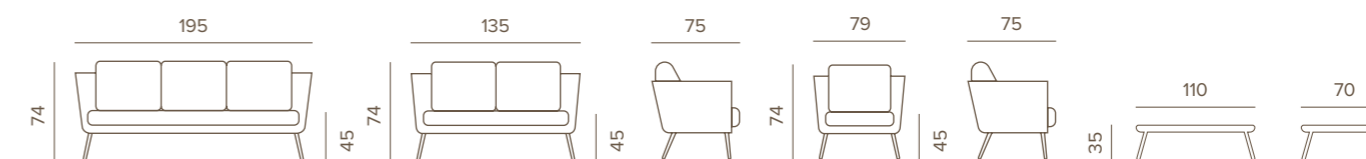
Cuba Set

La linea Cuba esprime il proprio desiderio di modernità attraverso linee originali ed ergonomiche; la trama dell'intreccio in corda, invece, ne rivela la sfumatura tribale. una commistione tra due mondi, che riflette la natura dell'isola di cui porta il nome.

Original, ergonomic lines reveal the Cuba range's drive for modernity, while the woven rope patterns evoke tribal images. this mingling of two worlds reflects the nature of the island that gave the selection its name.



CARATTERISTICHE TECNICHE
TECHNICAL SPECIFICATIONS



Cuba Set



Cuba Set



Cordoba Set



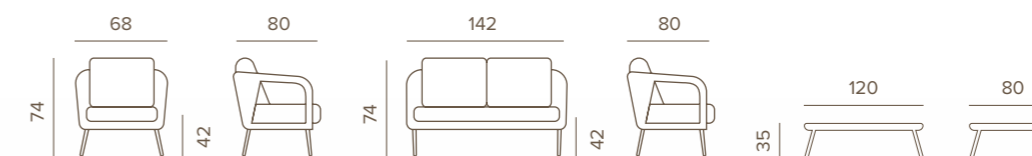
Questo coordinato living si distingue per il suo motivo di intrecci a rete, che combina minimalismo ed eleganza in un design sofisticato. Ogni elemento è pensato per offrire relax creando un'atmosfera raffinata. Un perfetto equilibrio tra stile e funzionalità.

This coordinated living is distinguished by its mesh weave pattern, combining minimalism and elegance in a sophisticated design. Each element is designed to offer relaxation while creating a refined atmosphere. A perfect balance of style and functionality.



Cordoba Set

CARATTERISTICHE TECNICHE
TECHNICAL SPECIFICATIONS



Monaco Set

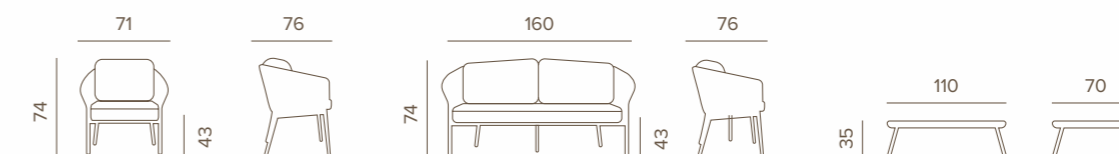


Monaco Set

Elegante nelle linee e curato nei dettagli, il coordinato Monaco esprime una raffinatezza naturale, trasformando ogni spazio all'aperto in un angolo esclusivo di charme e relax.

With its elegant lines and attention to detail, the Monaco collection exudes natural sophistication, transforming any outdoor space into an exclusive corner of charm and relaxation.

CARATTERISTICHE TECNICHE TECHNICAL SPECIFICATIONS



Sole Set

Sole è un'espressione di raffinata eleganza, un set che si distingue per la suavità e la resistenza del rivestimento in ecowicker. Questa composizione impreziosisce gli spazi con un design armonioso che coniuga la durata e la modernità dei materiali alla comodità.

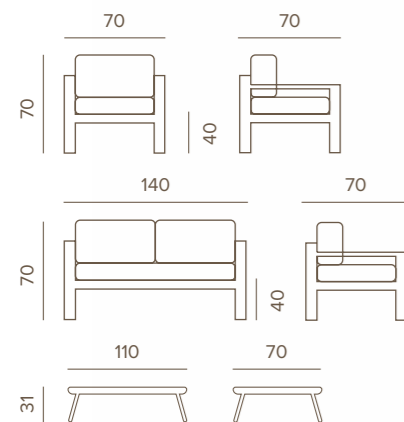
Sole is an expression of refined elegance, a set distinguished by the suavity and durability of its ecowicker upholstery. This composition embellishes spaces with a harmonious design that combines durability and modern materials with comfort.

CARATTERISTICHE TECNICHE TECHNICAL SPECIFICATIONS



Capri Set

CARATTERISTICHE TECNICHE TECHNICAL SPECIFICATIONS



Le linee e gli angoli del set Capri evocano una sensazione di solidità, che si traduce in un senso di sicurezza. Grazie al suo carattere deciso, Capri diventa una metafora di protezione, offrendo una sensazione di serenità e tranquillità.

The lines and angles of the Capri set evoke a feeling of solidity, which translates into a sense of security. Thanks to its bold character, Capri becomes a metaphor for protection, offering a feeling of serenity and tranquility.



Sedie e Sgabelli

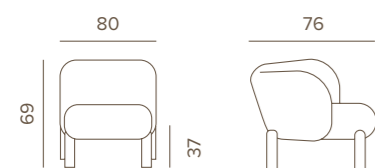
Chairs and Stools

Le sedie sono gli elementi che danno vita agli spazi, trasformandoli in luoghi di incontro e di comfort. Con la loro presenza riempiono ogni angolo, creando armonia e funzionalità.

Chairs are the elements that bring spaces to life, transforming them into places of meeting and comfort. Their presence complete every corner, creating harmony and functionality.

Nature Armchair

CARATTERISTICHE TECNICHE TECHNICAL SPECIFICATIONS




Teak e alluminio si fondono in un dialogo materico che racconta autenticità e cura del dettaglio. Nature Armchair accoglie con la sua imbottitura impermeabile e soffice completando l'ambiente con stile e comfort.

Teak and aluminum blend together in a material dialogue that conveys authenticity and attention to detail. Nature Armchair welcomes you with its waterproof and soft padding, completing the area with style and comfort.



Nida Armchair

CARATTERISTICHE TECNICHE TECHNICAL SPECIFICATIONS



La poltroncina Nida combina leggerezza e comfort in modo raffinato, con una struttura in alluminio e una scocca in teak. Perfetta per sale da pranzo esterne, offre un design elegante e accogliente, ideale per rilassarsi e godersi ogni momento all'aperto.

The Nida armchair blends lightness and comfort with a refined design, featuring an aluminum frame and a teak shell. Perfect for outdoor dining spaces, it offers an elegant and inviting seating experience, ideal for relaxing and enjoying every moment outdoors.



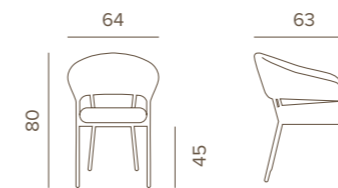
Nida Armchair



Victory Armchair



CARATTERISTICHE TECNICHE TECHNICAL SPECIFICATIONS



Victory evoca il fascino dei tempi passati, rivisitato con un tocco di modernità. La sua raffinatezza è un equilibrio perfetto tra classicismo e innovazione, capace di arricchire ogni ambiente. Un pezzo unico, dove il fascino del passato incontra la sofisticatezza del presente.

Victory evokes the charm of times past, revisited with a modern twist. Its refinement is a perfect balance between classicism and innovation, capable of enriching any environment. A unique piece, where the charm of the past meets the sophistication of the present.



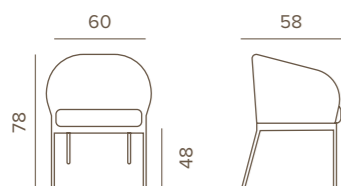
Victory Armchair



Soho Armchair



CARATTERISTICHE TECNICHE TECHNICAL SPECIFICATIONS



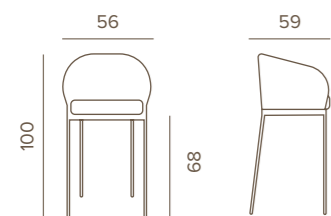
Poltroncina impilabile in alluminio verniciato con rivestimento in corda acrilica. Cuscino sfoderabile, tessuto Olefin.

Aluminium stackable armchair covered with acrylic rope. Upholstered cushion with Olefin fabric.

Soho Stool



CARATTERISTICHE TECNICHE TECHNICAL SPECIFICATIONS



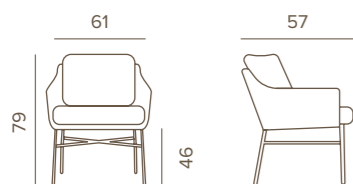
Sgabello in alluminio con rivestimento in poliestere e gomma. Cuscineria in tessuto Olefin.

Aluminium barstool covered with polyester and rubber rope. Olefin fabric cushions.

Panama Armchair



CARATTERISTICHE TECNICHE TECHNICAL SPECIFICATIONS



Negli attimi di stacco dalla frenesia e dalla routine della vita, una seduta che armonizzi, riallinei e ricomponga l'ordine è la benvenuta nei nostri spazi quotidiani.

In the moments of detachment from life's frenzy and routine, a seat which harmonises, realigns and recomposes order is welcome in our everyday spaces.



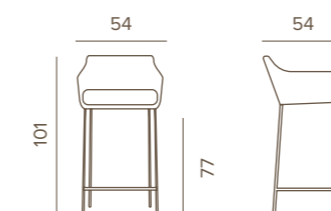
Panama Stool



160



CARATTERISTICHE TECNICHE TECHNICAL SPECIFICATIONS



Sgabello in alluminio con rivestimento in textilene e gomma. Cuscineria sfoderabile.

Aluminium barstool covered with textilene and rubber rope. Upholstered cushions.

161

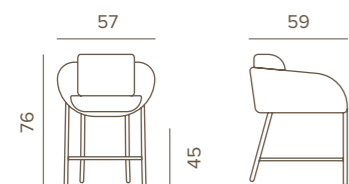
Panama Stool



Tahiti Armchair



CARATTERISTICHE TECNICHE TECHNICAL SPECIFICATIONS



Appena seduti
l'ambientazione cambia, ci
si ritrova immediatamente
catapultati su un'isola esotica
e lontana, dove il tempo è
quasi sospeso e scorre lento.

As soon as you sit down, the
mood changes, you immediately
find yourself catapulted to an
exotic and distant island, where
time is almost suspended and
passes slowly.

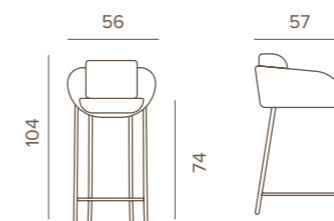
Tahiti Armchair



Tahiti Stool



CARATTERISTICHE TECNICHE TECHNICAL SPECIFICATIONS



Sgabelli impilabili in alluminio con cuscineria in tessuto Olefin e rivestimento in tessuto Polyolefin. Materiali gradevoli al tatto e dall'alto tasso di eleganza, dai colori intensi e decisi.

Stackable aluminium stools with cushions made of Olefin fabric and upholstery made of Polyolefin fabric. Materials that are pleasant to the touch and extremely elegant, with intense and vibrant colours.




Tahiti Stool



Bahamas Armchair

La poltroncina Bahamas è un elegante intreccio di raffinatezza e comfort, con uno schienale a trama fitta che cattura l'attenzione. Perfetta per ambienti esterni, la sua struttura sofisticata è realizzata per resistere nel tempo, aggiungendo un tocco di lusso a qualsiasi spazio.

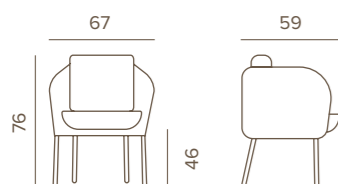
The Bahamas armchair is an elegant blend of sophistication and comfort, with an eye-catching tightly woven backrest. Perfect for outdoor settings, its sophisticated structure is designed to withstand the test of time, adding a touch of luxury to any space.



Bahamas Armchair



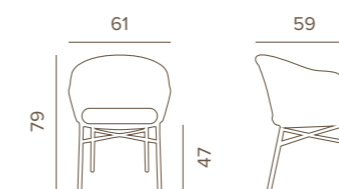
CARATTERISTICHE TECNICHE
TECHNICAL SPECIFICATIONS



Lecce Armchair



CARATTERISTICHE TECNICHE TECHNICAL SPECIFICATIONS



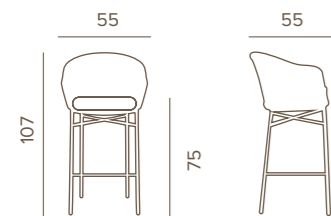
Lecce Armchair è una poltrona impilabile dal design essenziale e raffinato, pensata per vivere l'outdoor con stile e leggerezza. La scocca in alluminio verniciato si unisce agli intrecci della corda acrilica, creando un connubio perfetto tra funzionalità e benessere.

Lecce Armchair is a stackable armchair with a simple, refined design, created for enjoying the outdoors with style and lightness. The coated aluminium frame combines with the warmth of acrylic rope, creating a perfect blend of functionality and wellbeing.

Lecce Stool




CARATTERISTICHE TECNICHE TECHNICAL SPECIFICATIONS



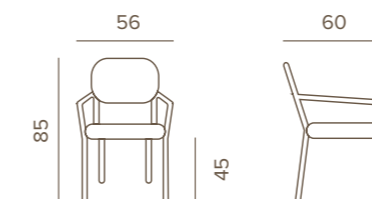
Sgabello in alluminio con rivestimento in corda sintetica. Cuscineria in tessuto Olefin e gomma drenante.



Berlin Armchair



CARATTERISTICHE TECNICHE TECHNICAL SPECIFICATIONS

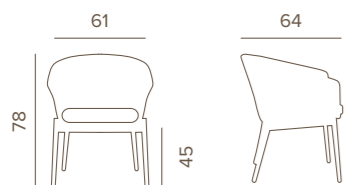


Berlin Armchair è una poltroncina impilabile dal carattere moderno ed elegante, arricchita da uno schienale intrecciato che richiama un raffinato gusto retrò. La struttura leggera si combina con il disegno della corda, dando vita a un equilibrio perfetto tra comfort, stile e praticità per vivere l'outdoor con naturalezza.

Berlin Armchair is a stackable chair with a modern and elegant character, featuring a woven backrest that evokes a refined retro touch. Its lightweight frame pairs seamlessly with the intricate rope pattern, creating a perfect balance of comfort, style, and practicality for effortless outdoor living.

Tropea Armchair

CARATTERISTICHE TECNICHE TECHNICAL SPECIFICATIONS



Tropea Armchair riflette una ricerca di stile che sa combinare estetica e funzionalità. Perfetta per chi desidera aggiungere un tocco unico e sofisticato a ogni ambiente.

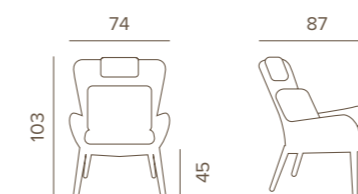
Tropea Armchair reflects a quest for style that knows how to combine aesthetics and functionality. Perfect for those who want to add a unique and sophisticated touch to any room.



Tropea Lounge



CARATTERISTICHE TECNICHE TECHNICAL SPECIFICATIONS



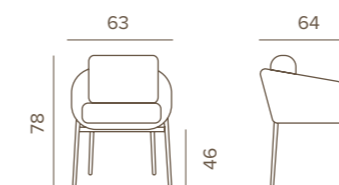
Poltrona lounge con struttura in alluminio e rivestimento in corda textilene. Cuscineria sfoderabile con tessuto Olefin e gomma drenante.

Aluminium lounge armchair covered with textilene rope. Removable cushions with Olefin fabric and Quick Dry Foam.

Elba Armchair



CARATTERISTICHE TECNICHE TECHNICAL SPECIFICATIONS



Con la sua struttura elegante e resistente, è l'ideale per l'arredo esterno, portando un tocco di classe e comfort a terrazzi e giardini. Realizzata con materiali di alta qualità, è pensata per durare nel tempo, offrendo una seduta confortevole senza rinunciare alla bellezza.

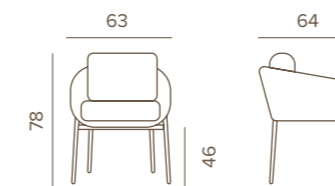
With its elegant and durable structure, it is ideal for outdoor furniture, bringing a touch of class and comfort to terraces and gardens. Made with high-quality materials, it is designed to last over time, offering comfortable seating without compromising on beauty.



Elba Rope Armchair



CARATTERISTICHE TECNICHE TECHNICAL SPECIFICATIONS



Poltroncina con struttura in alluminio e rivestimento in corda sintetica. Cuscineria sfoderabile con tessuto Olefin e gomma drenante.

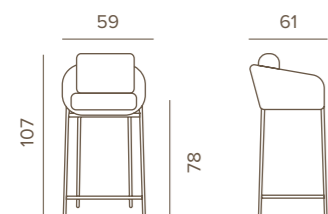
Aluminium armchair covered with synthetic rope. Removable cushions with Olefin fabric and Quick Dry Foam.



Elba Stool



CARATTERISTICHE TECNICHE TECHNICAL SPECIFICATIONS



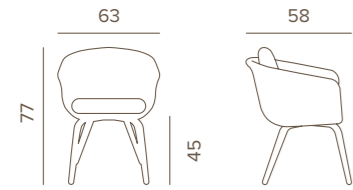
Sgabello in alluminio con rivestimento in corda sintetica Wintech. Cuscineria in tessuto Olefin e gomma drenante.

Aluminium barstool covered with synthetic Wintech rope. Olefin fabric cushions and Quick Dry Foam.



Melrose Armchair

CARATTERISTICHE TECNICHE TECHNICAL SPECIFICATIONS



Una trama dal sapore tradizionale che unisce eleganza e comfort. Il solido telaio e la corda sintetica Wintech creano un'armonia perfetta tra leggerezza e resistenza, mentre la cuscineria sfoderabile in tessuto Olefin con gomma drenante invita al relax, in ogni stagione.

A traditional-style weave that combines elegance and comfort. The solid frame and Wintech synthetic rope create a perfect harmony between lightness and strength, while the removable cushions in Olefin fabric with drainage rubber invite you to relax in any season.



Melrose Rope Armchair



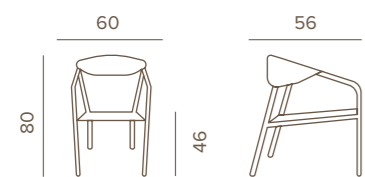
Melrose Armchair



Maui Armchair



CARATTERISTICHE TECNICHE TECHNICAL SPECIFICATIONS



Maui ha una struttura in alluminio con un rivestimento in corda acrilica. Le sedute più alte, negli ambienti giusti, permettono un relax mordi e fuggi e uno stile di vita molto smart e brioso.

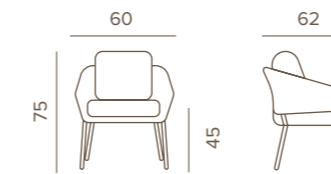
Maui has an aluminium structure with an acrylic rope covering. The higher seats, in the right environments, provide "hit and run" relaxation and a very smart and lively lifestyle.



Atol Armchair




CARATTERISTICHE TECNICHE TECHNICAL SPECIFICATIONS



Atol presenta una solida struttura in alluminio, rivestita in corda acrilica, e cuscineria in tessuto acrilico, garantendo resistenza e comfort. Le sedute più alte, ideali per ambienti moderni, offrono un relax veloce e pratico, perfetto per uno stile di vita dinamico e vivace.

Atol features a sturdy aluminum frame covered in acrylic rope and acrylic fabric cushions, ensuring durability and comfort. The taller seats, ideal for modern settings, offer quick and practical relaxation, perfect for a dynamic and lively lifestyle.



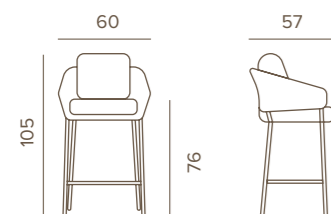
Atol Armchair



Atol Stool



CARATTERISTICHE TECNICHE TECHNICAL SPECIFICATIONS



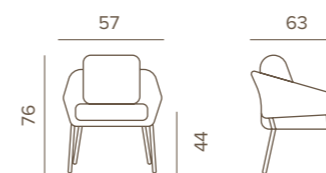
Sgabello in alluminio
con rivestimento in poliestere.
Cuscineria in tessuto Olefin.

Aluminium barstool covered
with polyester rope. Olefin
fabric cushions.

Cuba Armchair



CARATTERISTICHE TECNICHE TECHNICAL SPECIFICATIONS



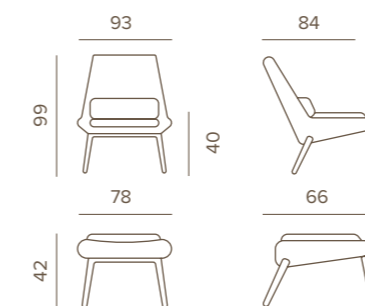
L'intreccio in corda di poliestere della poltroncina Cuba crea una curva unica tra braccioli e schienale, che contiene il cuscino in gomma e tessuto acrilico, sfoderabile e antimacchia, della seduta.

The polyester rope weave on the Cuba armchair creates a unique curving form between the armrests and the backrest, enclosing the rubber seat cushion with a stain-resistant, removable acrylic fabric cover.

Como Lounge Chair



CARATTERISTICHE TECNICHE TECHNICAL SPECIFICATIONS



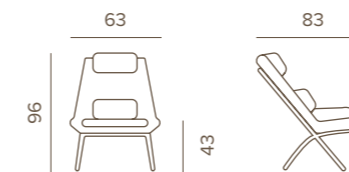
Con la sua eleganza discreta, Como Lounge è la poltrona lounge ideale per chi cerca comfort e design raffinato. Abbinata al poggiatesta coordinato è perfetta per arredare spazi esterni come giardini, aree relax e terrazze.

With its understated elegance, Como Lounge is the ideal lounge chair for those seeking comfort and refined design. Combined with the matching footrest, it is perfect for furnishing outdoor spaces such as gardens, relaxation areas, and terraces.

Bahza Lounge



CARATTERISTICHE TECNICHE TECHNICAL SPECIFICATIONS



Se si intrecciano praticità e classe, il risultato sarà un prodotto unico nel suo genere. È così che nasce Bahza Lounge, la sedia smontabile in alluminio con rivestimento in corda e cuscino sfoderabile, capace di trasformare l'ambiente con la sua versatilità.

If practicality and class are intertwined, the result will be a unique product. This is how the Bahza Lounge was born, the removable aluminium chair with rope cover and removable cushion, capable of transforming the environment with its versatility.

Leaf Swing Chair

Le dolci oscillazioni e l'eleganza naturale offrono un'esperienza unica, la sedia a dondolo Leaf ti permette di creare zone dove vivere il vero relax.

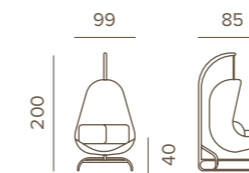
With its gentle swings and natural elegance offering a unique experience, the Leaf swing chair allows you to create areas where you can relax.



Leaf Swing Chair



CARATTERISTICHE TECNICHE TECHNICAL SPECIFICATIONS



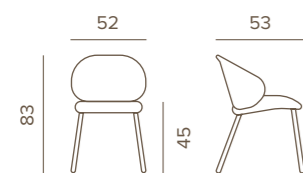
Poltrona sospesa con struttura in alluminio e rivestimento in corda textilene. Cuscineria sfoderabile con tessuto Olefin e gomma drenante QDF.

Swing chair with aluminium varnished frame and weaved with textylene rope. Removable cushions with Olefin fabric and Quick Dry Foam.

Ocean Chair



CARATTERISTICHE TECNICHE TECHNICAL SPECIFICATIONS



Gli intrecci in corda sono un forte richiamo alla tradizione e alla naturalezza. La sua silhouette elegante trasmette un senso di comfort e serenità. Perfetta per chi cerca un design che unisce tradizione, eleganza e semplicità.

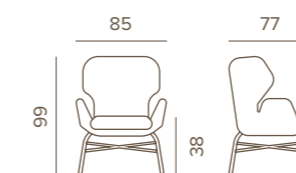
The rope weaves are a strong reminder of tradition and naturalness. Its elegant silhouette conveys a sense of comfort and serenity. Perfect for those seeking a design that combines tradition, elegance and simplicity.



Ocean Lounge



CARATTERISTICHE TECNICHE TECHNICAL SPECIFICATIONS



Ocean con le sue forme confortevoli crea un'atmosfera calda e rilassante. Ottima per richiamare nell'ambiente circostante tradizione ed eleganza.

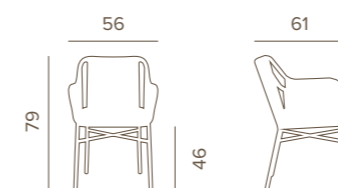
Ocean with its comfortable shapes creates a warm and relaxing atmosphere. Great for invoking tradition and elegance in the surroundings.



Beverly Armchair



CARATTERISTICHE TECNICHE TECHNICAL SPECIFICATIONS



Simbolo di eleganza, ogni intreccio esprime raffinatezza, donando un tocco di classe a qualsiasi ambiente. Perfetta per chi cerca un prodotto che unisca estetica e qualità in un design unico e ricercato.

A symbol of elegance, each weave expresses sophistication, giving a touch of class to any environment. Perfect for those seeking a product that combines aesthetics and quality in a unique and sophisticated design.



Beverly Armchair



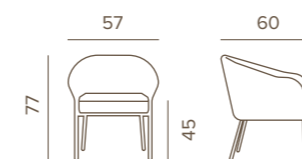
Monaco Armchair



Monaco Armchair



CARATTERISTICHE TECNICHE TECHNICAL SPECIFICATIONS



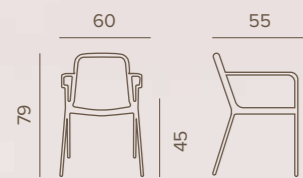
Monaco è la poltroncina ergonomica dal design leggero, lo schienale si fonde con i braccioli in un intreccio dall'effetto corda, realizzato con filamenti di polietilene ricoperti da textilene; binomio che ne assicura robustezza e durata.

Monaco is an ergonomic armchair with a light design, the backrest fuses with the armrests in a woven rope effect produced with filaments of polythene covered with textilene: a sturdy, durable pairing.

Cannes Armchair



CARATTERISTICHE TECNICHE TECHNICAL SPECIFICATIONS



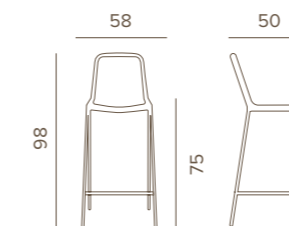
Il segreto dell'eleganza è la semplicità. Le sedute Cannes fanno di questo insegnamento la propria prerogativa: le strutture sobrie e lineari coltivano un fascino intramontabile; il fitto e preciso intreccio delle sedute il dettaglio che le fa spiccare.

The secret to elegance is simplicity. This concept is at the heart of the Cannes seats: the understated, linear frames are steeped in timeless appeal, while the thick, precise weave detailing on the seats adds a distinctive touch.

Cannes Stool



CARATTERISTICHE TECNICHE TECHNICAL SPECIFICATIONS



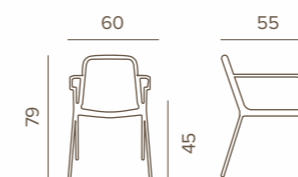
Lo sgabello Cannes fa dell'essenzialità il suo punto di forza. La struttura impilabile, in metallo incontra la trama in textilene e polietilene. L'assenza di braccioli facilita la salita e la discesa, mentre il poggiatesta saldato al telaio consente una seduta confortevole.

Simplicity is the strong point of the Cannes stool. On top of the stackable metal frame is a textiline and polythene woven seat. The lack of armrests makes it easy to get on and off the stool, while the footrest welded to the frame promotes a comfortable sitting position.

Cannes Lux Armchair



CARATTERISTICHE TECNICHE TECHNICAL SPECIFICATIONS



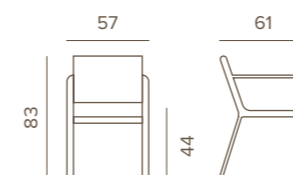
La poltroncina Cannes si arricchisce di un ulteriore intreccio nella sua versione Lux. La rigidità della struttura in metallo zincato a freddo color antracite, contrasta con la morbidezza di seduta e schienale in gomma rivestita di poliestere color marrone.

The Lux version of the Cannes armchair boasts an additional weave. The solid cold-galvanized metal frame in an anthracite shade contrasts with the soft rubber seat and backrest covered with brown polyester.

GS 936 Armchair



CARATTERISTICHE TECNICHE TECHNICAL SPECIFICATIONS



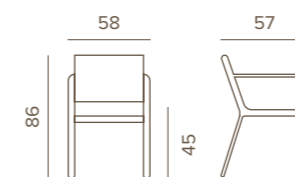
All'aria aperta, con una leggera brezza e con il sole che scalda l'atmosfera piacevolmente conviviale. Una poltroncina impilabile dalla struttura in alluminio e dal rivestimento in textilene con spessore tubo 1,5 mm che non teme confronti nei soleggiati momenti di relax.

Outdoors, with a light breeze and with the sun that warms the pleasantly friendly atmosphere. A stackable armchair with an aluminium structure and textilene covering, with a 1.5 mm tube thickness that is second to none in relaxing moments under the sun.

GS 941 Chair



CARATTERISTICHE TECNICHE TECHNICAL SPECIFICATIONS



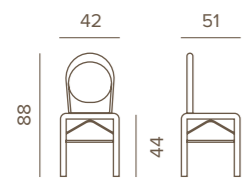
Design semplice e lineare rende la sedia GS 941 perfetta per arredare sale da pranzo esterne con eleganza discreta. La sua struttura solida e l'estetica minimalista si adattano facilmente a qualsiasi ambiente, creando un'atmosfera accogliente e moderna per cene all'aperto.

Simple, linear design makes the GS 941 chair perfect for furnishing outdoor dining areas with discreet elegance. Its solid structure and minimalist aesthetics easily adapt to any environment, creating a welcoming and modern atmosphere for outdoor dining.

GS 955 Chair



CARATTERISTICHE TECNICHE TECHNICAL SPECIFICATIONS



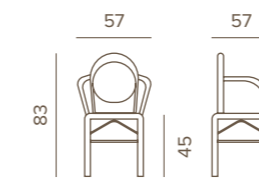
Queste poltrone, dal carattere classico e raffinato, richiamano l'eleganza senza tempo con linee curate e materiali di alta qualità, sono perfette per creare un'atmosfera sofisticata e accogliente in un dehor.

These armchairs, with their classic and refined character, evoke timeless elegance with their refined lines and high-quality materials. They are perfect for creating a sophisticated and welcoming atmosphere in an outdoor area.

GS 950 Armchair



CARATTERISTICHE TECNICHE TECHNICAL SPECIFICATIONS

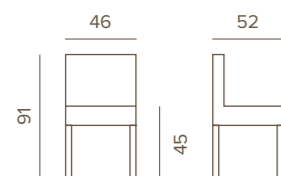


Poltroncina impilabile, con struttura in alluminio verniciato, rivestimento in textilene spessore tubo 1,5 mm.

Stackable armchair, aluminium varnished frame covering in textylene, thickness mm 1,5.

GS 916 Chair

CARATTERISTICHE TECNICHE TECHNICAL SPECIFICATIONS



Realizzata con materiali resistenti agli agenti atmosferici, è progettata per durare nel tempo, mantenendo intatta la sua eleganza anche in ambienti esterni.

Made with weather-resistant materials, it is designed to last over time, maintaining its elegance even in outdoor environments.



Lettini Sunbeds

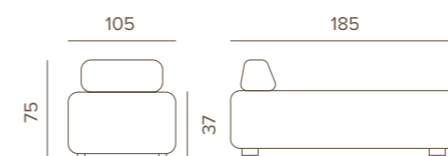
**Ci sono arredi pensati per un solo scopo:
offrire un'esperienza di puro benessere.
I lettini sono un'occasione di relax all'aria
aperta progettati per offrire ampio spazio dove
distendersi e lasciarsi andare.**

There are furnishings designed for one purpose only: to offer an experience of pure well-being. Sunbeds are an opportunity to relax in the open air, designed to offer ample space to lie down and let go.

Geometry Sunbed



CARATTERISTICHE TECNICHE TECHNICAL SPECIFICATIONS



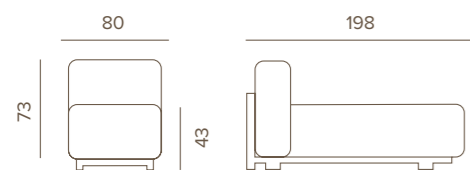
Linee pulite e forme essenziali, perfetto per ambienti contemporanei, si distingue per l'eleganza discreta e l'armonia delle sue forme, diventando un protagonista ideale in spazi minimalisti.

Clean lines and essential shapes, perfect for contemporary spaces, it stands out for its discreet elegance and harmonious forms, making it an ideal protagonist in minimalist spaces.

Rule Sunbed



CARATTERISTICHE TECNICHE TECHNICAL SPECIFICATIONS



Morbidezza, essenzialità e comfort definiscono l'anima di questo lettino. Le sue linee semplici invitano al relax, trasformando ogni pausa all'aperto in un momento di autentico benessere.

Softness, simplicity, and comfort define the essence of this sun lounger. Its simple lines invite relaxation, transforming every outdoor break into a moment of authentic well-being.



Cosy Daybed

Le forme morbide e avvolgenti del lettino Cosy invitano a un riposo profondo, trasformando ogni momento in un piacere. Con la sua struttura in alluminio rivestita in tessuto impermeabile, è resistente e pronto a regalare comfort in ogni condizione.

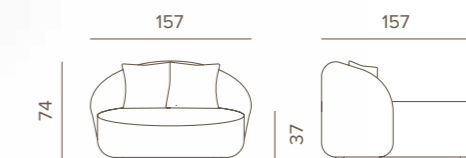
The soft, embracing shapes of the Cosy daybed invite deep rest, transforming every moment into a pleasure. With its aluminium frame covered in waterproof fabric, it's durable and ready to offer comfort in all conditions.



Cosy Daybed



CARATTERISTICHE TECNICHE
TECHNICAL SPECIFICATIONS



Nest Daybed

Dove il tempo rallenta e lo stile trova spazio all'aria aperta.

Where time slows down and style finds space in the open air.



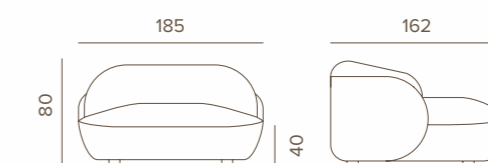
Un angolo di pura morbidezza, dove il comfort avvolge come un nido sicuro e accogliente. Ogni dettaglio è pensato per coccolare e rilassare, creando un rifugio di serenità. Perfetto per chi cerca un momento di tranquillità, dove ogni istante è un abbraccio di dolcezza.

A corner of pure softness, where comfort envelops like a safe and cozy nest. Every detail is designed to pamper and relax, creating a haven of serenity. Perfect for those seeking a moment of tranquility, where every moment is an embrace of sweetness.

Nest Daybed




CARATTERISTICHE TECNICHE
TECHNICAL SPECIFICATIONS



Blow Sunbed



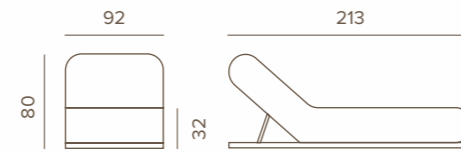
Un rifugio di comfort e morbidezza, dove ogni superficie accoglie il corpo in un abbraccio avvolgente. La sua soffice struttura trasforma ogni momento di riposo in un'esperienza di pura tranquillità. Perfetto per chi cerca il piacere di un relax senza compromessi, dove il benessere è protagonista.



A haven of comfort and softness, where every surface welcomes the body in an enveloping embrace. Its soft texture transforms every moment of rest into an experience of pure tranquility. Perfect for those seeking the pleasure of uncompromising relaxation, where well-being takes center stage.

Blow Sunbed

CARATTERISTICHE TECNICHE TECHNICAL SPECIFICATIONS



Blow Sunbed

Progettato per offrire il massimo del benessere, senza rinunciare alla bellezza.

Designed to offer maximum comfort without compromising on beauty.



Joy Sunbed



Con il lettino Joy, tutto è a portata di mano. Non resta che lasciarsi andare, godendo appieno della serenità del momento, mantenendo viva la gioia di ogni attimo di relax.

With the Joy daybed, everything is within reach. All you have to do is let yourself go, fully enjoying the serenity of the moment, keeping alive the joy of every moment of relaxation.

CARATTERISTICHE TECNICHE TECHNICAL SPECIFICATIONS



Joy Sunbed



Bite Sunbed



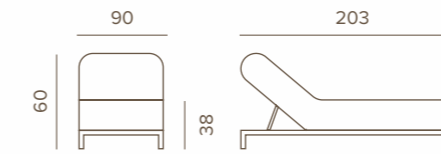
Minimalismo che raggiunge il massimo del comfort: il lettino Bite combina una struttura in alluminio con un rivestimento in schiuma di poliuretano reticolato, altamente drenante. L'imbottito, diviso in due sezioni, unisce seduta e schienale grazie a una robusta cucitura applicata al tessuto Sunbrella®.

Minimalism that achieves maximum comfort: the Bite sunbed combines an aluminum frame with a highly draining cross-linked polyurethane foam covering. The padding, divided into two sections, joins the seat and backrest thanks to sturdy stitching applied to the Sunbrella® fabric.



Bite Sunbed

CARATTERISTICHE TECNICHE TECHNICAL SPECIFICATIONS



Bite Sunbed

Scopri come ogni dettaglio
può trasformare il giardino in
un luogo da vivere.

Discover how every detail
can transform your garden into
a place to enjoy.




Bite Double



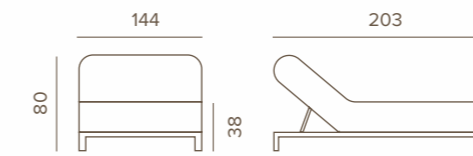
Comfort condiviso, design senza tempo: il lettino Bite in versione doppia amplifica l'esperienza di relax. La struttura in alluminio, leggera e resistente, sostiene un rivestimento in schiuma di poliuretano reticolato, che garantisce un'ottima drenabilità.

Shared comfort, timeless design: the double version of the Bite daybed amplifies the relaxation experience. The lightweight and durable aluminum frame supports a cross-linked polyurethane foam covering, which guarantees excellent drainage.



Bite Double

CARATTERISTICHE TECNICHE TECHNICAL SPECIFICATIONS



Bite Double



Atol Sunbed



Un modo elegante per richiamare le atmosfere rilassanti tipiche dei caraibi. Il lettino Atol nasce come un collegamento tra il mondo del relax e quello della condivisione di momenti da trascorrere in compagnia. Il tutto, all'insegna dello stile e della piacevolezza.



An elegant way to invoke the relaxing atmospheres of the caribbean. The Atol sunbed has been created as a connection between the world of relaxation and the world of sharing moments in company. Everything under the banner of style and congeniality.

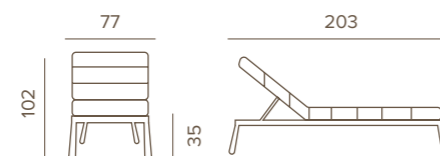
Atol Sunbed



Letino in alluminio con rivestimento in poliestere. Cuscineria in tessuto Olefin e gomma drenante QDF.

Aluminium sunbed covered with polyester rope. Olefin fabric and Quick Dry Foam cushions.

CARATTERISTICHE TECNICHE TECHNICAL SPECIFICATIONS



Atol Sunbed

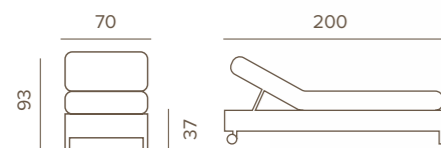


Panama Sunbed

Un modo elegante per richiamare le atmosfere rilassanti tipiche dei caraibi. Il lettino Panama nasce come un collegamento tra il mondo del relax e quello della condivisione di momenti da trascorrere in compagnia. Il tutto, all'insegna dello stile e della piacevolezza.

An elegant way to invoke the relaxing atmospheres of the caribbean. The Panama sunbed has been created as a connection between the world of relaxation and the world of sharing moments in company. Everything under the banner of style and congeniality.

CARATTERISTICHE TECNICHE TECHNICAL SPECIFICATIONS



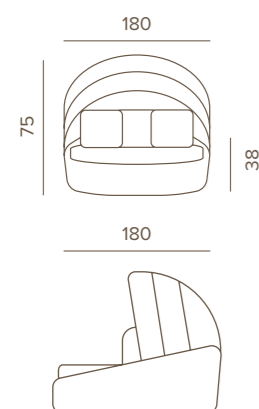
Panama Sunbed



Eden Daybed



CARATTERISTICHE TECNICHE TECHNICAL SPECIFICATIONS



Le forme sinuose, i materiali ricercati e la possibilità di scegliere se ripararsi o essere baciati dal sole, rendono il relax all'aperto un piccolo angolo di paradiso. Eden un vero e proprio godere del relax all'aria aperta anche nelle giornate più calde.

The sinuous shapes, the elegant materials and the possibility of choosing whether to seek shelter or remain under the sun, make relaxing outdoors a small corner of paradise. Eden, authentic relaxation in the open air, even on the hottest days.



Eden Daybed



Tropea Daybed



Tropea è un lettino che trasforma ogni attimo di relax in un'esperienza unica, grazie alla sua comodità e alle linee eleganti ispirate alla bellezza del mare. Ogni dettaglio richiama la serenità di una spiaggia assolata, offrendo un riposo avvolgente e piacevole. Con Tropea, ogni momento di tranquillità si fa poesia in riva al mare.

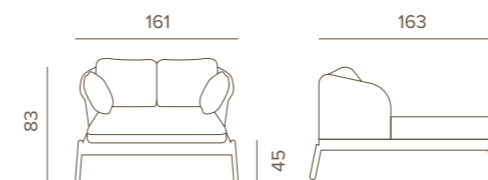
Tropea is a lounge that turns every moment of relaxation into a unique experience, thanks to its comfort and elegant lines inspired by the beauty of the sea. Every detail recalls the serenity of a sunny beach, offering an enveloping and pleasant rest. With Tropea, every moment of tranquility becomes poetry by the sea.



Tropea Daybed



CARATTERISTICHE TECNICHE
TECHNICAL SPECIFICATIONS



Lettino matrimoniale con struttura in alluminio e rivestimento in corda textilene. Cuscineria sfoderabile con tessuto Olefin idrorepellente.

Aluminium daybed covered with textylene rope. Removable cushions with water-repellent Olefin fabric.

Leaf Sunbed




Leaf Sunbed

Leaf Sunbed è l'essenza della tranquillità e della semplicità. Le sue linee minimali e la struttura leggera sembrano abbracciare la natura, offrendo il massimo comfort con eleganza discreta.

Leaf Sunbed is the essence of tranquility and simplicity. Its minimal lines and light structure seem to embrace nature, offering maximum comfort with understated elegance.



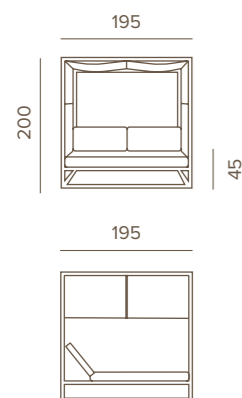
CARATTERISTICHE TECNICHE TECHNICAL SPECIFICATIONS



Antigua Daybed



CARATTERISTICHE TECNICHE TECHNICAL SPECIFICATIONS

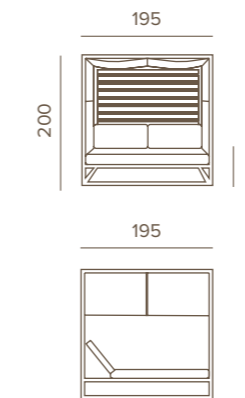


Antigua sembra racchiudere all'interno del proprio baldacchino la vera essenza dell'ozio. Morbidi imbottiti dalle misure generose permettono di condividere momenti di relax nella riservatezza di una cascata di tende.

The very essence of ease seems to be embodied by Antigua. Soft, sizeable padding provides the perfect place for relaxing and enjoying the privacy behind the cascading curtains.

Antigua Lux Daybed

CARATTERISTICHE TECNICHE TECHNICAL SPECIFICATIONS



Letto due posti con struttura in alluminio verniciato, materasso in ecopelle nautica, idrorepellente. Schienale reclinabile in 5 posizioni e tenda regolabile.

Aluminium daybed with PU mattress, water repellent. Adjustable back with 5 positions and adjustable tents.



Antigua Lux Daybed



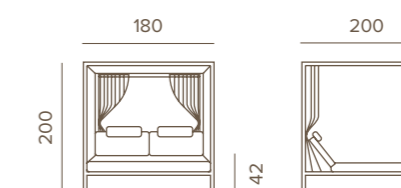
Doha Daybed




Doha è un lettino a due posti pensato per offrire un'esperienza di relax senza pari. Il suo schienale reclinabile permette di adattarsi a ogni momento, avvolgendo dolcemente in un abbraccio di tranquillità. Perfetto per due, è il rifugio ideale per ritrovare serenità insieme.

Doha is a two-seater lounge designed to offer an unparalleled relaxation experience. Its reclining backrest allows it to adapt to any moment, gently enveloping you in an embrace of tranquility. Perfect for two, it is the ideal refuge for finding serenity together.

CARATTERISTICHE TECNICHE TECHNICAL SPECIFICATIONS



Doha Daybed



Cancun Sunbed

Le linee moderne e semplici rendono il lettino Cancun adatto ad ogni ambiente esterno, mentre la possibilità di impilarlo offre praticità e maneggevolezza. Ideale per momenti di puro relax all'aperto.

The modern, simple lines make the Cancun sun bed suitable for any outdoor space, while the possibility of stacking it offers practicality and manageability. Ideal for moments of pure relaxation outdoors.



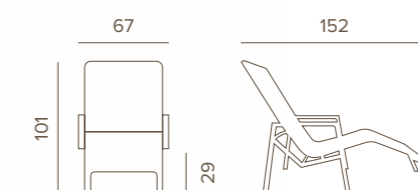
Cancun Sunbed

Lettino impilabile con struttura in alluminio verniciato bianco, schienale e seduta in textilene, spessore tubo 2,0 mm.

Stackable sunbed white aluminium frame, seat and back in textilene, thickness mm 2,0.



CARATTERISTICHE TECNICHE TECHNICAL SPECIFICATIONS



GS924 Lux Sunbed



GS924 Lux Sunbed

Con il suo stile moderno, così lineare ed essenziale, GS 924 Lux è in grado di donare originalità ai diversi ambienti. La funzionalità è al servizio del design, esaltando al massimo tutte le peculiarità di un relax che accompagnerà con armonia e bellezza i momenti della giornata.

With its modern style, thoroughly linear and minimal, GS 924 Lux can give a touch of originality to diverse environments. Functionality is at the service of design, maximising all the particularities of a relaxation that will accompany the moments of the day with harmony and beauty.

CARATTERISTICHE TECNICHE TECHNICAL SPECIFICATIONS



GS927 Sunbed



CARATTERISTICHE TECNICHE TECHNICAL SPECIFICATIONS



Compattezza, equilibrio, simmetria e leggerezza sono la base e al contempo il fulcro di questo lettino. GS 927, con le sue fattezze, guarda al futuro senza dimenticare la tradizione. Un esempio perfetto di come siano i dettagli a fare la differenza quando si tratta di esaltare tutte le sfumature di un ambiente esterno.

Compactness, balance, symmetry and lightness are the base and at the same time the centre of this daybed. GS 927, with all its features, looks to the future without forgetting tradition. A perfect example of how details make the difference when it comes to enhancing all the nuances of an outdoor environment.

GS927 Sunbed



GS926 Sunbed

Questo lettino unisce compattezza, armonia e leggerezza in un equilibrio studiato nei minimi dettagli. Le sue linee guardano al futuro, pur mantenendo un legame con la tradizione. Un esempio concreto di come siano proprio i dettagli a valorizzare ogni sfumatura dell'ambiente outdoor.

This sunbed combines compactness, harmony, and lightness in a balance that has been studied down to the smallest detail. Its lines look to the future while maintaining a link with tradition. A concrete example of how it is the details that enhance every nuance of the outdoor environment.



CARATTERISTICHE TECNICHE TECHNICAL SPECIFICATIONS



GS926 Sunbed

Lasciati avvolgere da
un'atmosfera di comfort
pensata per l'outdoor.


Let yourself be enveloped
by an atmosphere of comfort
designed for the outdoors.



GS928 Sunbed



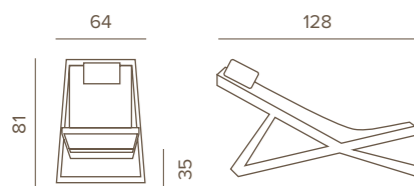
Linearità ed essenzialità come elementi per riuscire a raggiungere uno stato di perfetta armonia. Lo sdraio GS 928 unisce in sé design e funzionalità, resistenza e comodità. Cambiandone la regolazione dello schienale ognuno potrà trovare l'equilibrio che ricerca.



GS928 Sunbed



CARATTERISTICHE TECNICHE
TECHNICAL SPECIFICATIONS



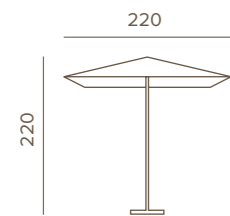
Ombrelloni Umbrellas

Gli ombrelloni offrono rifugio, con la loro semplice presenza, trasformano una giornata di sole in un momento di comfort, proteggendo dal caldo e permettendo di godere di un po' di tranquillità all'aperto.

Umbrellas provide shelter, with their simple presence, they turn a sunny day into a moment of comfort, offering protection from the heat and inviting you to enjoy some peace outdoors.

Cocoa Umbrella

CARATTERISTICHE TECNICHE TECHNICAL SPECIFICATIONS



Questo ombrellone push up è ben progettato per piccoli spazi, come balconi e piscine. La sua costruzione inversa lo rende davvero facile da usare. Il suo solido palo mono pezzo è davvero stabile e abbastanza forte da resistere al vento di grado 8 in estate.

This push up aluminium umbrella is nicely designed for small places, like balcony and swimming pools. Its reverse construction make it really easy operating. Its solid one-piece-pole is really steady and strong enough to stand up to Grade 8 wind in Summer.

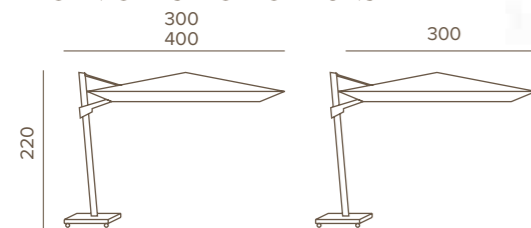


Venezia Umbrella

Venezia è un ombrellone retrattile di alta qualità, realizzato con tutti i migliori materiali che possiamo utilizzare su un ombrellone da esterno: tubi di alluminio grandi e spessi, viti in acciaio inossidabile, rinforzo in vera pelle sul tessuto, ecc., che aiutano questo ombrellone per un utilizzo e durata a lungo termine all'aperto, anche in zone ventose. Inoltre, il design multifunzionale di Venezia: inclinazione verticale a posizioni infinite, inclinazione a destra e sinistra e rotazione a 360 gradi rendono Venezia perfetta per i giardini estivi. Telo in tessuto Olefin. Opzionale: Basamento in metallo porta zavorre o base in granito con ruote.

Venezia is a premium quality outdoor hanging umbrella, made with all the best materials we can use on an outdoor umbrella: large and thick aluminum tubes, stainless steel screws, genuine leather reinforcement on the fabric, etc., all of which help this umbrella stand Long-term use and durability outdoors, even in windy areas. What's more, Venezia's multi-functional design: infinite position vertical tilt, left&right tilt and 360-degree swivel makes Venezia perfect for summer gardens. Olefin cover. Optional: steel basement or granite basement with wheels.

CARATTERISTICHE TECNICHE TECHNICAL SPECIFICATIONS

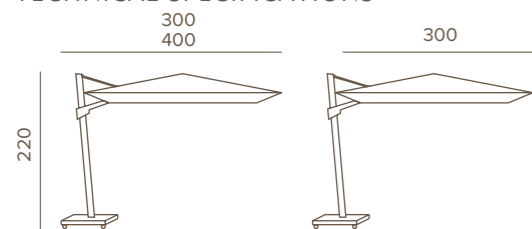


Venezia Umbrella



Trieste Umbrella

CARATTERISTICHE TECNICHE
TECHNICAL SPECIFICATIONS



Trieste Light Umbrella



Ombrellone retrattile con struttura in alluminio verniciato, stecche in alluminio e copertura in tessuto Olefin, con verniciatura idrorepellente. Apertura a sbalzo. Sistema di rotazione a 360°. Zavorra esclusa.

Retractable umbrella with aluminum structure, aluminum ribs and covering in Olefin fabric, with waterproof coating. Opening cantilever. System of a 360° rotation. Ballast not included.



Tavoli e tavolini

Tables and coffee tables

Storie di condivisione, dove le conversazioni si intrecciano e stare insieme diventa qualcosa di speciale. Ma anche piccoli angoli di tranquillità, dove un caffè arricchisce lo spazio e il tempo.

Stories of sharing, where conversations interweave and being together becomes something special. But also small corners of tranquility, where a coffee enriches space and time.

Salina Table



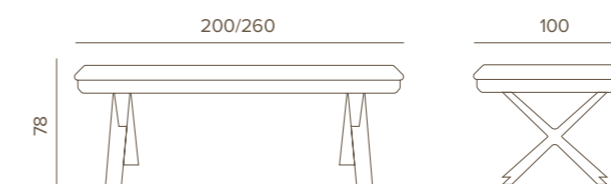
Salina Table



Lo spazio migliore è quello che condividi, Salina Table è il tavolo allungabile perfetto per situazioni in compagnia e pranzi all'aperto. Il piano realizzato in pietra sintetizzata dona ricercatezza, oltre a resistere ad urti e graffi.

The best space is one you share. Salina Table is the perfect extendable table for entertaining and outdoor dining. The synthetic stone top adds refinement, as well as being resistant to knocks and scratches.

CARATTERISTICHE TECNICHE TECHNICAL SPECIFICATIONS



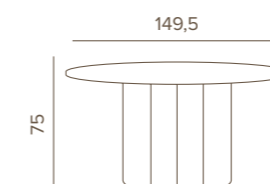
Barbuda Table



Barbuda Table



CARATTERISTICHE TECNICHE TECHNICAL SPECIFICATIONS



Realizzato in alluminio verniciato dalle forme tonde e raffinate, Barbuda Table è pensato per la ristorazione e l'hotellerie ma anche per chi ama stare in compagnia all'aria aperta.

Made of coated aluminium with rounded, refined shapes, the Barbuda Table is designed for restaurants and hotels, but also for those who enjoy spending time outdoors with friends.

Top Table

Tavolo da pranzo esterno allungabile con piano in legno, ideale per aggiungere un tocco naturale e elegante agli spazi all'aperto. La struttura solida e la possibilità di estenderlo lo rendono perfetto per cene conviviali, adattandosi a diverse esigenze di spazio.

Extendable outdoor dining table with wooden top, ideal for adding a natural and elegant touch to outdoor spaces. Its solid structure and extendable design make it perfect for convivial dinners, adapting to different space requirements.



CARATTERISTICHE TECNICHE TECHNICAL SPECIFICATIONS



Top Table



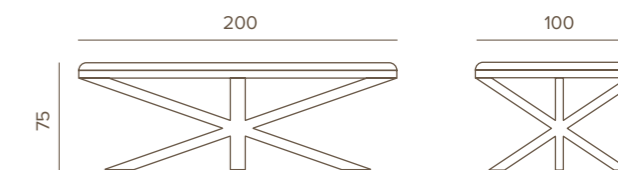
Cross Table

Il tavolo Cross, dal design moderno e distintivo, si caratterizza per la base unica con un incrocio che ne esalta la struttura. Perfetto per gli spazi esterni, unisce estetica e funzionalità, aggiungendo un tocco di stile contemporaneo a qualsiasi ambiente.

The Cross table, with its modern and distinctive design, features a unique base with a cross that enhances its structure. Perfect for outdoor spaces, it combines aesthetics and functionality, adding a touch of contemporary style to any space.



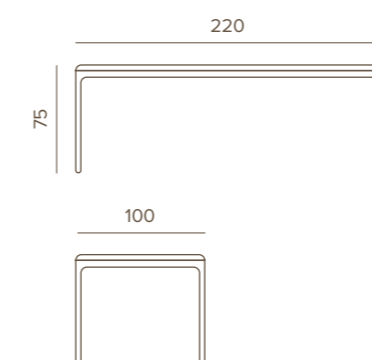
CARATTERISTICHE TECNICHE TECHNICAL SPECIFICATIONS



Bahamas Alu Table



CARATTERISTICHE TECNICHE TECHNICAL SPECIFICATIONS



Il tavolo Bahamas, dal design minimale e leggero, si caratterizza per le linee sottili e raffinate. Perfetto per gli spazi esterni, unisce eleganza e praticità con un'estetica essenziale e moderna.

The Bahamas table, with its minimalist and lightweight design, is characterized by its slim and refined lines. Perfect for outdoor spaces, it combines elegance and practicality with a simple and modern aesthetic.

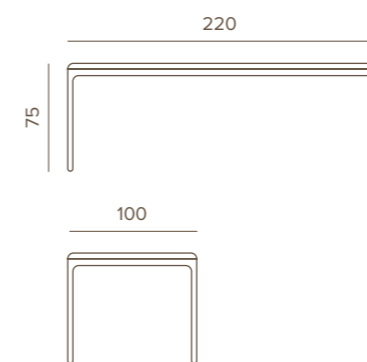
Bahamas Alu Table



Bahamas Teak Table



CARATTERISTICHE TECNICHE TECHNICAL SPECIFICATIONS



Con il suo design minimale e le linee sottili, porta eleganza e calore naturale agli spazi esterni. Il piano in teak, resistente e raffinato, unisce stile moderno e durabilità.

With its minimalist design and slim lines, it brings elegance and natural warmth to outdoor spaces. The durable and refined teak top combines modern style and durability.



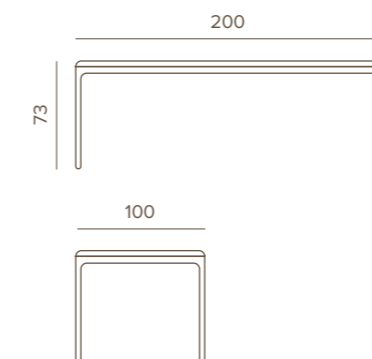
Bahamas Teak Table



Bahamas Base Table



CARATTERISTICHE TECNICHE TECHNICAL SPECIFICATIONS



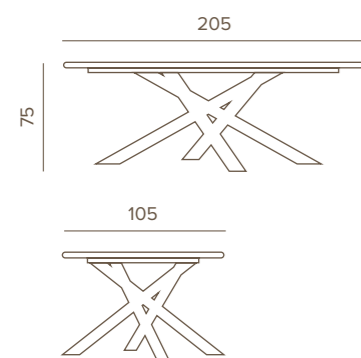
Questa base per tavoli, dalle linee semplici e leggere, offre una soluzione versatile e moderna per ogni spazio. Ideale per creare tavoli unici che si integrano facilmente negli spazi esterni.

This table base, with its simple and light lines, offers a versatile and modern solution for any space. Ideal for creating unique tables that easily integrate into outdoor spaces.

Milo Table



CARATTERISTICHE TECNICHE TECHNICAL SPECIFICATIONS



Milo Table si distingue per il piano ovale, elegante e sottile, che si unisce perfettamente alla base dal design incrociato. Questo contrasto tra leggerezza e solidità conferisce al tavolo un fascino unico, ideale per spazi moderni e raffinati.

Milo Table stands out for its elegant, slender oval top, which blends perfectly with the cross-shaped base. This contrast between lightness and solidity gives the table a unique charm, ideal for modern and refined spaces.



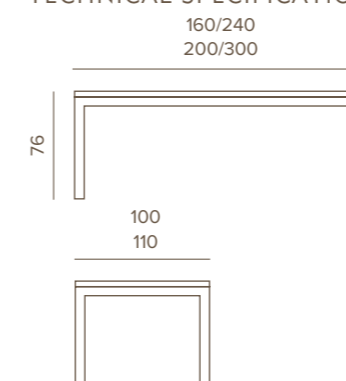
Milo Table



Panarea Table



CARATTERISTICHE TECNICHE TECHNICAL SPECIFICATIONS




Pratico e allungabile, dal design semplice e moderno Panarea è il tavolo che si adatta a diverse esigenze di spazio, unisce funzionalità e stile con linee pulite e un'estetica essenziale.

Practical and extendable, with a simple and modern design, Panarea is a table that adapts to different space requirements, combining functionality and style with clean lines and an essential aesthetic.

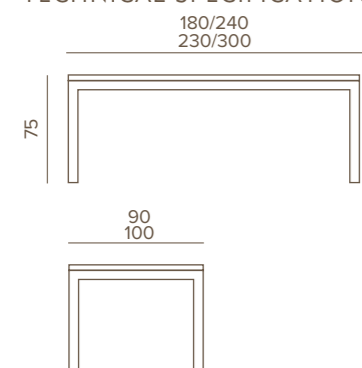
Panarea Table



Stromboli Table



CARATTERISTICHE TECNICHE TECHNICAL SPECIFICATIONS



Stromboli è un modello di tavolo allungabile dal design moderno, caratterizzato da un piano in doghe realizzato completamente in alluminio. Resistente e pratico, è ideale per gli spazi esterni e la sua struttura in alluminio garantisce durata e leggerezza.

Stromboli is an extendable table with a modern design, featuring a slatted top made entirely of aluminum. Durable and practical, it is ideal for outdoor spaces, and its aluminum structure ensures durability and lightness.

Bahamas Coffee Table



CARATTERISTICHE TECNICHE TECHNICAL SPECIFICATIONS



Bahamas è un tavolino compatto e pratico, si inserisce con eleganza in ogni angolo, completando perfettamente ogni area relax. La sua versatilità e discrezione lo rendono l'accessorio ideale per aggiungere un tocco di funzionalità senza rinunciare allo stile.

Bahamas is a compact and practical coffee table, elegantly fits into any corner, perfectly complementing any relaxation area. Its versatility and discretion make it the ideal accessory for adding a touch of functionality without sacrificing style.

Island Coffee Table

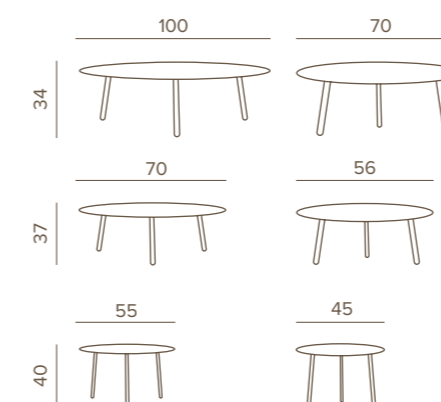


Island è componibile e multiuso. È la sinergia perfetta con l'ambiente circostante che si realizza solo quando il bello incontra il pratico, il design si sposa con l'esperienza e la praticità degli elementi sovrapponibili.

Island is modular and multi-purpose. It is the perfect synergy with the surrounding environment, realised only when beauty meets practical aspects, design combined with the experience and practicality of the overlapping elements.



CARATTERISTICHE TECNICHE TECHNICAL SPECIFICATIONS



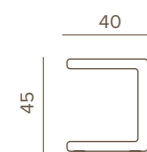
Island Coffee Table



GT 927 Table




CARATTERISTICHE TECNICHE TECHNICAL SPECIFICATIONS



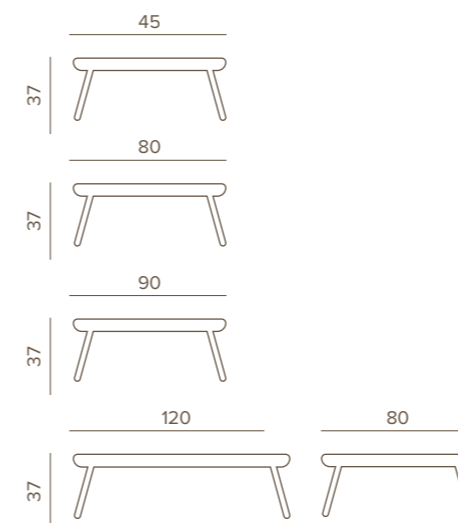
Il tavolino GT927 è perfetto da affiancare a lettini o poltrone, offrendo praticità e funzionalità in uno stile compatto e versatile.

The GT927 side table is perfect for placing next to sunbeds or armchairs, offering practicality and functionality in a compact and versatile style.

Venice Coffee Table




CARATTERISTICHE TECNICHE TECHNICAL SPECIFICATIONS



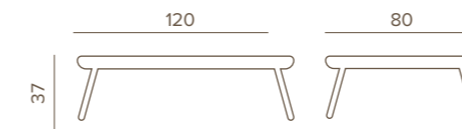
Il tavolino Venice si distingue per le sue linee arrotondate e per il design elegante, ideale per aggiungere un tocco di classe agli spazi esterni.

The Venice coffee table stands out for its rounded lines and elegant design, ideal for adding a touch of class to outdoor spaces.

Venice Stone Coffee Table




CARATTERISTICHE TECNICHE TECHNICAL SPECIFICATIONS



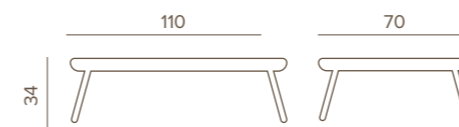
Venice Stone si distingue per il piano in pietra sinterizzata disponibile in diverse colorazioni. La particolare texture della superficie dona carattere e raffinatezza, aggiungendo un tocco di classe agli spazi esterni.

Venice Stone side table stands out for its sintered stone top available in various colors. The distinctive texture of the surface adds character and refinement, bringing a touch of class to any outdoor space.

Jolly Coffee Table



CARATTERISTICHE TECNICHE TECHNICAL SPECIFICATIONS



Un tavolino da caffè pratico ed elegante aiuta a rendere gli spazi esterni funzionali e completi. Jolly è il tavolino dalle giuste dimensioni che permette di completare al meglio qualsiasi salotto esterno.

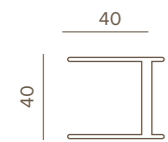
A practical and elegant coffee table helps to make outdoor spaces functional and complete. Jolly is the perfect size coffee table to complement any outdoor living room.

Maldives CoffeeTable

Nature CoffeeTable



CARATTERISTICHE TECNICHE TECHNICAL SPECIFICATIONS

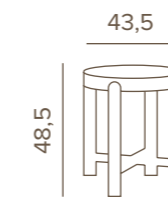


Design minimale, la perfetta scelta per completare lettini e poltrone. Il piano sottile e raffinato aggiunge un tocco di eleganza discreta, adattandosi facilmente a qualsiasi arredo esterno.

Minimalist design, the perfect choice to complement sun loungers and armchairs. The slim, refined top adds a touch of understated elegance, easily adapting to any outdoor décor.



CARATTERISTICHE TECNICHE TECHNICAL SPECIFICATIONS



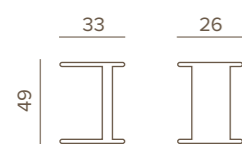
Il tavolino Nature, con il suo piano in alluminio verniciato e le gambe in teak, unisce materiali di alta qualità per un risultato elegante e discreto.

The Nature coffee table, with its painted aluminum top and teak legs, combines high-quality materials for an elegant and discreet result.

Rule Coffee Table



CARATTERISTICHE TECNICHE TECHNICAL SPECIFICATIONS



Rule Coffee Table è realizzato interamente in teak e si distingue per la sua forma, linee essenziali e praticità rendono questo complemento ideale per aggiungere funzionalità e calore agli spazi esterni.

Rule Coffee Table side table is made entirely of teak and stands out for its shape, with clean lines and practical design that make it an ideal piece for adding functionality and warmth to outdoor spaces.



Basi di tavolo

Table bases

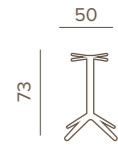
Le basi per tavolo offrono una struttura solida e versatile, pronta a essere personalizzata con i piani. Semplici e funzionali, sono ideali per creare tavoli resistenti e duraturi garantendo stabilità e praticità in ogni occasione.

Table bases offer a solid and versatile structure, ready to be customized with table tops. Simple and functional, they are ideal for creating sturdy and durable tables, ensuring stability and practicality for every occasion.

GT 618 Base



CARATTERISTICHE TECNICHE TECHNICAL SPECIFICATIONS



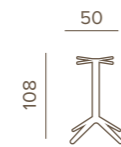
Base di tavolo in alluminio e zavorra in alluminio pressofuso. Piedini regolabili.

Aluminium varnished table base. Adjustable feet.

GT 618/H Base



CARATTERISTICHE TECNICHE TECHNICAL SPECIFICATIONS



Base di tavolo in alluminio e zavorra in alluminio pressofuso. Piedini regolabili.

Aluminium varnished table base. Adjustable feet.

GT 601 Base



CARATTERISTICHE TECNICHE TECHNICAL SPECIFICATIONS



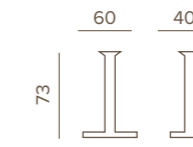
Base in ghisa, con verniciatura a polveri nera. Piedini regolabili.

Cast iron base black varnished. Adjustable feet.

GT 602 Base



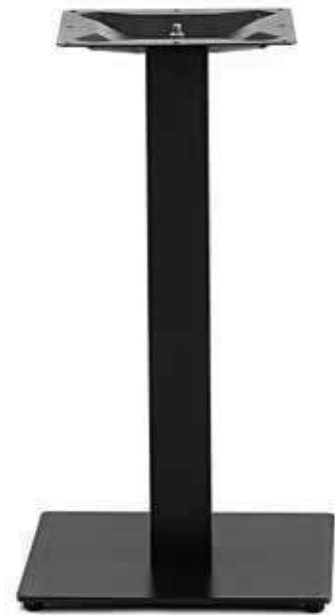
CARATTERISTICHE TECNICHE TECHNICAL SPECIFICATIONS



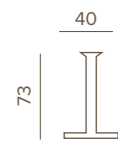
Base in acciaio con doppia verniciatura a polveri nera. Piedini regolabili.

Steel base black double varnished. Adjustable feet.

GT 611 Base



CARATTERISTICHE TECNICHE TECHNICAL SPECIFICATIONS



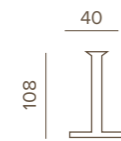
Base in acciaio con doppia
verniciatura a polveri nera.
Piedini regolabili.

Steel base black double
varnished. Adjustable feet.

GT 611/H Base



CARATTERISTICHE TECNICHE TECHNICAL SPECIFICATIONS



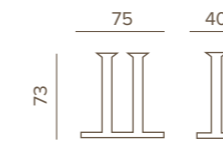
Base in acciaio con doppia
verniciatura a polveri nera.
Piedini regolabili.

Steel base black double
varnished. Adjustable feet.

GT 611/D Base



CARATTERISTICHE TECNICHE TECHNICAL SPECIFICATIONS



Base in acciaio con doppia
verniciatura a polveri nera.
Piedini regolabili.

Steel base black double
varnished. Adjustable feet.

GT 611/W Base



CARATTERISTICHE TECNICHE TECHNICAL SPECIFICATIONS



Base in acciaio con doppia
verniciatura a polveri nera.
Piedini regolabili.

Steel base black double
varnished. Adjustable feet.

Piani per tavolo

Table tops

Piani per tavolo sottili, con uno spessore di soli 10 mm, ma incredibilmente resistenti, capaci di raccontare storie attraverso le loro diverse colorazioni che evocano la bellezza della pietra naturale.


Thin table tops, only 10 mm thick, yet incredibly resistant, capable of telling stories through their different colors that evoke the beauty of natural stone.

PIANI PER TAVOLO SALINA

SALINA TABLE TOPS



BEIGE



DARK GREY



WHITE



ANTHRACITE

PIANI PER TAVOLO HPL

TABLE TOPS HPL

BIANCO NUBE
0028GRIGIO TRAFFICO
0738CASTORO FIBER
0735VERDE
0798MARMO CARNICO
3469MARMO ELITE
3476CUMA LIGHT
3414CUMA DARK
3415COPPER VOYAGE
3411LIGHT PULPIS
3447

CARATTERISTICHE TECNICHE

TECHNICAL SPECIFICATIONS

59x59 119x79 ø69
69x69 139x79
79x79 159x79

Piani per tavolo in stratificato HPL, adatti per uso outdoor/indoor, con anima nera o marrone, bordo dritto e spessore 10 mm. Disponibili a magazzino, pre-forati con interasse 382 mm e 420 mm

HPL table tops, for outdoor/indoor use, with black or brown core. thickness 10 mm. Available on stock already drilled for a distance of 382 mm and 420 mm.


Materiali e finiture

Materials and finishes

Corde e tessuti realizzati con materiali di alta qualità, pensati per resistere agli agenti atmosferici. Un incontro perfetto tra innovazione e prestazione, dove ogni elemento si fonde armoniosamente per garantire comfort e resistenza.

Ropes and fabrics made from high-quality materials, designed to resist atmospheric agents. A perfect combination of innovation and performance, where every element blends harmoniously to guarantee comfort and resistance.

COLORI STRUTTURE IN ALUMINIO
ALUMINIUM STRUCTURE COLOURS



ALU WHITE




ALU ANTHRACITE



ALU TITANIUM




ALU BLACK



ALU BEIGE



ALU SAND



ALU TAUPE



ALU GREEN



ALU RED



ALU BLUE

COLORI STRUTTURE IN WICKER
WICKER STRUCTURE COLOURS



BROWN ROUND



BROWN



WHITE



NATURAL ROUND

CORDE IN TEXTILENE
TEXTILENE ROPES



DARK GREY ROUND
Ø6 MM



GREEN ROUND
Ø6 MM



BROWN ROUND
Ø6 MM




BEIGE ROUND
Ø6 MM



TAUPE
14 MM



MIXED BROWN
14 MM



BEIGE
30 MM



MIXED BROWN
30 MM




TAUPE
30 MM



DARK GREY
30 MM

TESSUTI TEXTILENE
TEXTILENE FABRICS




WHITE



LIGHT GREY



CHAMPAGNE



TAUPE




MIXED BLACK



BLACK



BLACK/GOLD



SILVER BLACK



LIGHT BLUE



DARK GREY

CORDE IN STOFFA - ROUND
FABRIC ROPES - ROUND



LIGHT GREY ROUND



DARK GREY ROUND



CANAPA ROUND



CHAMPAGNE ROUND



BROWN ROUND



MAPLE



GREEN



MIXED BLUE

CORDE IN STOFFA - FLAT
FABRIC ROPES - FLAT



BLUE



SILVER GREY FLAT



MILD GREY FLAT



BROWN FLAT



DARK GREY FLAT



GREEN FLAT



CANAPA FLAT

CORDE IN STOFFA - FAT
FABRIC ROPES - FAT



RED FAT



GREEN FAT



TITANIUM FAT



CANAPA FAT

COLORI TESSUTO
FABRIC COLOURS



CANAPA AXROMA



LIGHT GREY AXROMA



GREY AXROMA



TAUPE AXROMA



SAND AXROMA



CHARCOAL AXROMA



GREEN AXROMA



CHAMPAGNE OLEFIN



BEIGE OLEFIN



BROWN OLEFIN



LIGHT GREY OLEFIN



GREY OLEFIN



TITANIUM OLEFIN




DARK GREY OLEFIN



BLUE OLEFIN



RED OLEFIN



LEAD CHINE



FLANELLE



LUNGO LIGHT GREY



LUNGO CREAM



PENGI BEIGE



PENGI DARK

GRAPHIC DESIGN

Grattoni

PHOTOGRAPHY

Logos Imaging

Madeira Design - Santa Boka Perast Hotel, Montenegro

Horecasocialmedia - Eala Hotel, Italy

Concordia Hotel - Italy

PRINTING

Poligrafiche San Marco

Grattoni Srl - Sede legale e magazzino

Via Braide Matte, 7

33048 San Giovanni al Natisone (UD)

Tel. +39 0432756144

info@grattonisedie.it

commerciale@grattonisedie.it

Grattoni Srl - Showroom

Via Divisione Julia, 48

33048 San Giovanni al Natisone (UD)

grattonisedie.it

